

**Einwohnergemeinde Uttigen**

Finanzverwaltung



---

# Jahresrechnung 2022

Nach HRM2

(gemäss Art. 30 ff. Direktionsverordnung über den Finanzhaushalt der Gemeinden FHDV [BSG 170.511])

07. Juni 2023

# INHALTSVERZEICHNIS

1	BERICHTERSTATTUNG .....	4
1.1	Allgemeines und Grundlagen .....	4
1.2	Auf einen Blick .....	4
1.3	Die wichtigsten Geschäftsfälle und grössten Abweichungen zum Budget .....	5
1.4	Gesamtergebnis .....	5
1.5	Erfolgsrechnung .....	6
1.5.1	Grafische Darstellung der Sachgruppen .....	6
1.5.2	Erläuterungen der Sachgruppen .....	6
1.6	Investitionsrechnung .....	7
1.7	Bilanz .....	7
1.8	Geldflussrechnung .....	8
1.9	Spezialfinanzierungen (SF) .....	8
1.9.1	SF Wasserversorgung .....	8
1.9.2	SF Abwasserentsorgung .....	8
1.9.3	SF Abfall .....	9
1.9.4	SF Feuerwehr .....	9
1.10	Nachkredite .....	9
2	ECKDATEN .....	10
2.1	Übersicht .....	10
2.2	Selbstfinanzierung / Finanzierungsergebnis .....	11
2.3	Gestufte Erfolgsausweise .....	12
2.3.1	Gestufte Erfolgsausweise gesamter Haushalt .....	12
2.3.2	Gestufte Erfolgsausweise allgemeiner Haushalt .....	13
2.3.3	Gestufte Erfolgsausweise allgemeiner Haushalt – grafische Darstellung .....	14
2.3.4	Gestufte Erfolgsausweise Wasserversorgung .....	15
2.3.5	Gestufte Erfolgsausweise Abwasserentsorgung .....	16
2.3.6	Gestufte Erfolgsausweise Abfall .....	17
3	BILANZ .....	18
4	FUNKTIONEN .....	20
4.1	Erfolgsrechnung nach Funktionen .....	20
4.1.1	Kommentar Erfolgsrechnung .....	21
4.2	Investitionsrechnung nach Funktionen .....	25
5	SACHGRUPPEN .....	26
5.1	Erfolgsrechnung nach Sachgruppen .....	26
5.2	Investitionsrechnung nach Sachgruppen .....	27
6	GELDFLUSSRECHNUNG .....	28
7	FINANZKENNZAHLEN .....	32

7.1	Kennzahlen Gesamthaushalt .....	32
7.2	Kennzahlen Allgemeiner Haushalt .....	33
7.3	Kennzahlen Spezialfinanzierung Wasserversorgung .....	34
7.4	Kennzahlen Spezialfinanzierung Abwasserentsorgung .....	35
7.5	Kennzahlen Spezialfinanzierung Abfall .....	35
8	ANTRAG DER EXEKUTIVE .....	36
9	BESTÄTIGUNGSBERICHT .....	38
10	GENEHMIGUNG DER JAHRESRECHNUNG .....	40
11	ANHANG .....	41
11.1	Regelwerk.....	41
11.1.1	Angewendetes Regelwerk .....	41
11.1.2	Bewertung Finanzvermögen (s. Art. 32d Abs. b FHDV) .....	41
11.1.3	Bewertung Verwaltungsvermögen .....	42
11.1.4	Aktivierungsgrenzen .....	42
11.1.5	Bestehendes Verwaltungsvermögen.....	42
11.2	Grundlagen der Jahresrechnung .....	42
11.3	Eigenkapitalnachweis .....	43
11.4	Rückstellungsspiegel .....	44
11.5	Beteiligungsspiegel.....	45
11.6	Gewährleistungsspiegel.....	47
11.7	Anlagespiegel .....	48
11.8	Kreditkontrolle.....	51
11.8.1	Verpflichtungskredite für Investitionen .....	51
11.8.2	Nachkredite .....	52
11.9	Weitere massgebende Angaben.....	53
11.9.1	Werterhaltungskosten und Einlage in die Spezialfinanzierung Werterhalt Wasserversorgung .....	53
11.9.1	Werterhaltungskosten und Einlage in die Spezialfinanzierung Werterhalt Abwasserentsorgung.....	54
12	DETAILS ZUR RECHNUNG .....	55 - 104
12.1	Bilanz.....	55 - 61
12.2	Erfolgsrechnung nach Funktionen.....	62 - 85
12.3	Erfolgsrechnung nach Sachgruppen .....	86 - 100
12.4	Investitionsrechnung nach Funktionen.....	101 - 103
12.5	Investitionsrechnung nach Sachgruppen .....	104

## 1 BERICHTERSTATTUNG

### 1.1 Allgemeines und Grundlagen

Die Jahresrechnung 2022 wurde nach dem Rechnungslegungsmodell HRM2 gem. Art. 70 Gemeindegesetz (GG, BSG 170.11) erstellt. Die Buchhaltung wird mit der Gemeindesoftware Abacus geführt. Pascal Baumann, Dipl. Bernischer Finanzverwalter, ist für die Rechnungsführung verantwortlich. Christoph Sigrist trägt seit 1. Januar 2022 als Gemeinderatsmitglied die politische Verantwortung für das Ressort Finanzen.

### 1.2 Auf einen Blick

Gemeindesteueranlage	1.63 Einheiten (unverändert seit 2014)
Liegenschaftssteuer	1.0 ‰ der amtlichen Werte

#### Erfreulicherweise konnte das Rechnungsjahr 2022 besser abgeschlossen werden als budgetiert:

Budgetiertes Ergebnis (allg. Haushalt, steuerfinanziert), Aufwandüberschuss	- CHF 393'166.00
Erzieltes Ergebnis (allg. Haushalt)	+/- CHF 0.00

#### Zusätzliche Besserstellung durch vorgeschriebene Abschreibungen:

Budgetierte zusätzliche Abschreibungen	CHF 0.00
Vorgenommene zusätzliche Abschreibungen	CHF 53'529.62
<b>Total Besserstellung gegenüber Budget</b>	<b>CHF 446'695.62</b>

Nettoinvestitionen allgemeiner Haushalt	CHF 2'518'322.00
Nettoinvestitionen SF Wasserversorgung	CHF 127'923.45
Nettoinvestitionen SF Abwasserentsorgung	CHF 147'706.70
<b>Nettoinvestitionen gesamt</b>	<b>CHF 2'793'952.15</b>

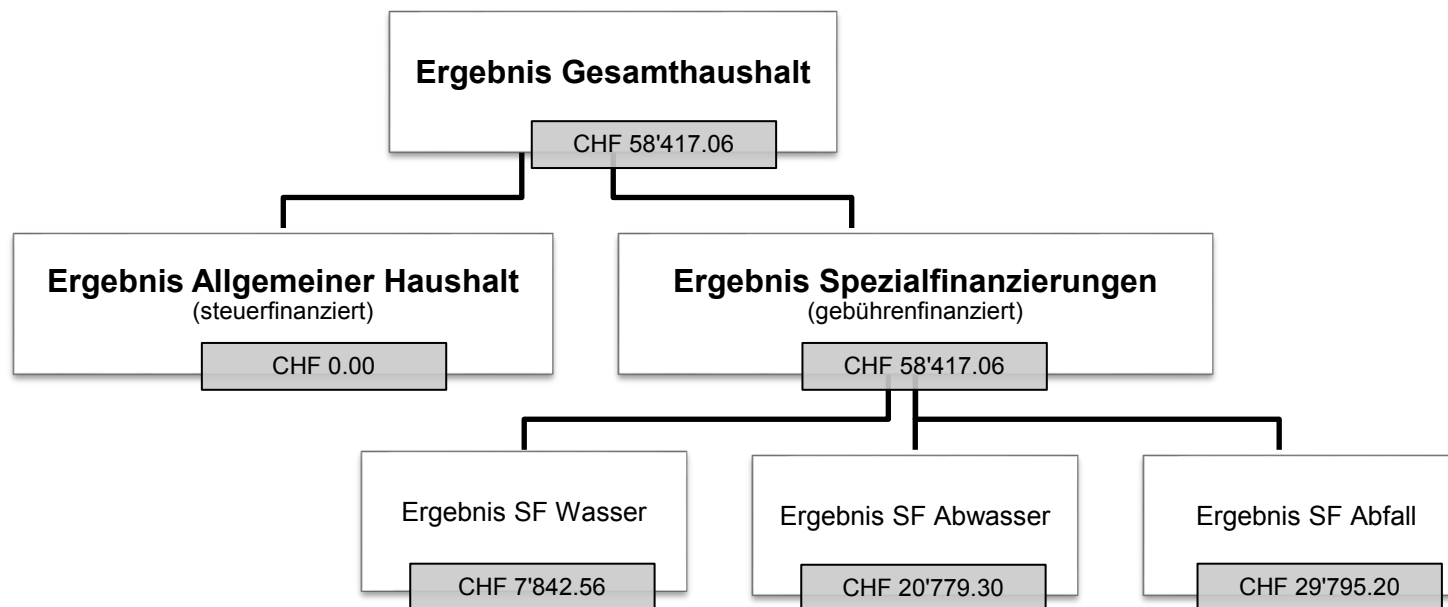
Negativer Cashflow (Nettoabfluss liquider Mittel)	CHF - 868'915.41
Verschuldung (langfristige Finanzverbindlichkeiten) per 31.12.2022	CHF 1'000'000.00
Gesamtes Eigenkapital HRM2 per 31.12.2022	CHF 11'560'702.17
Bilanzüberschüsse (entspricht Eigenkapital HRM1) per 31.12.2022	CHF 3'195'262.34

### 1.3 Die wichtigsten Geschäftsfälle und grössten Abweichungen zum Budget

- Mehraufwand Eröffnung zusätzliche Schulklasse ab August 2022, CHF 58'798
- Minderaufwand Sekundarstufe I (OS Uetendorf, Gymnasium Thun), CHF 56'307
- Tiefere Kosten regionaler Sozialdienst Uetendorf und Lastenausgleich Sozialhilfe Kt. Bern, CHF 98'972
- Minderaufwand Strassenunterhalt, CHF 43'012
- Änderung Strategie Liegenschaften Gemeinde: Beschluss Gemeindeversammlung vom 09.06.2022 (Übertragung Bühlweg 1 ins Verwaltungsvermögen 2023, Investitionskredit für Gesamtsanierung 2023 anstelle im 2022 vorgesehener Budgetkredit), CHF 170'000

### 1.4 Gesamtergebnis


Nach HRM2 muss das Ergebnis des Gesamthaushaltes von der Gemeindeversammlung genehmigt werden.



Ergebnisse	Rechnung 2022 CHF	Budget 2022 CHF	Rechnung 2021 CHF	Rechnung 2020	Rechnung 2019	Rechnung 2018
Allgemeiner Haushalt	0.00	- 393'166.00	0.00	0.00	499'045.20	603'551.12
Spezialfinanzierungen	58'417.06	10'300.00	- 29'128.30	46'563.07	- 6'230.65	52'421.92
<b>Gesamthaushalt</b>	<b>58'417.06</b>	<b>- 382'866.00</b>	<b>- 29'128.30</b>	<b>46'563.07</b>	<b>492'814.55</b>	<b>655'973.04</b>

## 1.5 Erfolgsrechnung

### 1.5.1 Grafische Darstellung der Sachgruppen



### 1.5.2 Erläuterungen der Sachgruppen

#### Personalaufwand (30)

Der Personalaufwand (CHF 1'131'617.30) ist CHF 48'077.30 (4.44 %) höher als budgetiert. Dieser Mehraufwand ist vor allem durch höhere Lohnkosten in der Tagesschule (gestiegene Nachfrage und Ausbau des Angebotes) begründet.

#### Sachaufwand (31)

Der Sachaufwand (CHF 1'180'240.91) liegt CHF 126'429.09 (9.68 %) unter dem Budget. Weniger Ausgaben in der Primarschule und beim Strassenunterhalt haben zur Besserstellung geführt.

#### Abschreibungen (33)

Das bei der Einführung von HRM2 per 01.01.2016 vorhandene Verwaltungsvermögen wird innert 10 Jahren (CHF 135'506.00 pro Jahr, bis 2025) abgeschrieben. Die ordentlichen neuen Abschreibungen nach Nutzungsdauer gemäss den Bestimmungen HRM2 betragen CHF 210'641.80. Sie sind infolge verschiedener leicht tieferer Investitionsausgaben um CHF 2'258.20 (1.06 %) tiefer als budgetiert.

**Transferaufwand (36)**

Beim Transferaufwand (CHF 4'131'740.31) handelt es sich um Entschädigungen und Beiträge an Bund und den Kanton, aber auch um Beiträge an andere Gemeinden, Gemeindeverbände, Beiträge für die Vereinsarbeit sowie alle internen Verrechnungen zwischen zweiseitigen Spezialfinanzierungen und dem Allgemeinen Haushalt. Gegenüber dem Budget fiel der Transferaufwand um CHF 228'759.69 (5.27 %) tiefer aus.

**Fiskalertrag (40)**

Die Einnahmen aus Steuern (CHF 5'197'277.85) liegen CHF 77'777.85 (1.52 %) über dem Budget. Mehreinnahmen konnten insbesondere bei den Gewinnsteuern der Juristischen Personen, den Grundstückgewinnsteuern und den Sonderveranlagungen verzeichnet werden. Hingegen sind die Steuereinnahmen bei den natürlichen Personen tiefer ausgefallen als budgetiert.

**Finanzertrag (44)**

Mit CHF 137'184.93 lag der Finanzertrag CHF 25'415.07 (15.63 %) unter dem budgetierten Wert.

**1.6 Investitionsrechnung**

Es wurden Nettoinvestitionen von CHF 2'793'952.15 getätigt. Budgetiert waren Nettoinvestitionen von CHF 2'474'000.00. Die Leitungssanierungen Eichenweg und Schulstutz konnten abgeschlossen werden. Die Sanierung und Aufstockung des Schulhauses mit dem Einbau des zusätzlichen Kindergartens wird im 2023 fertiggestellt.

**1.7 Bilanz**

Die Bilanzsumme beträgt per 31.12.2022 CHF 14'521'176.78 (Vorjahr: CHF 12'919'931.28). Davon beläuft sich das Finanzvermögen auf CHF 6'355'662.08 (Vorjahr: CHF 7'198'111.18). Gegenüber dem Vorjahr entspricht dies einer Abnahme von CHF 842'449.10. Das Verwaltungsvermögen beträgt per 31.12.2022 CHF 8'165'514.70 (Vorjahr: CHF 5'721'820.10), was einer Zunahme von CHF 2'443'694.60 entspricht. Die Investitionen 2022 konnten nicht mehr vollumfänglich aus den vorhandenen flüssigen Mittel bezahlt werden, so dass ein erstes Darlehen in der Höhe von CHF 1'000'000.00 (Laufzeit bis Dezember 2025) aufgenommen werden musste. Das Fremdkapital erhöhte sich dadurch auf CHF 2'960'474.61 (Vorjahr: CHF 1'705'021.79).

Gemäss den Bestimmungen des Kantons Bern wurden im Rechnungsjahr 2021 von der bei der Einführung von HRM2 gebildeten Neubewertungsreserve (SG 29600) 5 % der bilanzierten Sachanlagen im Finanzvermögen (SG 108) in die Schwankungsreserve (SG 29601) eingelegt (CHF 125'293.00). Der Restbestand der Neubewertungsreserve wird nun gemäss Reglement zu Gunsten der SF Werterhalt Liegenschaften FV innert 5 Jahren (bis 31.12.2025) aufgelöst.

Das Eigenkapital (SG 29) beträgt per 31.12.2022 CHF 11'560'702.17 (Vorjahr: CHF 11'214'909.49). Die Erhöhung gegenüber dem Vorjahr ist auf die vorgeschriebenen Einlagen in die Spezialfinanzierungen und das positive Rechnungsergebnis (zusätzliche Abschreibungen z.G. der finanzpolitischen Reserve) zurückzuführen (vgl. weitere Details zur Bilanz, Ziffer 3).

## 1.8 Geldflussrechnung

Die Geldflussrechnung gibt ein Bild der liquiditätswirksamen operativen Zahlungen, der Finanzierungszahlungen und der Investitionszahlungen. Der Geldfluss zeigt die Möglichkeit der Gemeinde, ihre Leistungsfähigkeit zu erhalten, Investitionen zu tätigen und Finanzverbindlichkeiten zu tilgen. 2022 wurde ein negativer Geldfluss von CHF 868'915.41 (2021: negativer Geldfluss CHF 331'741.76) erzielt (vgl. auch Ziffer 6). Diese negativen Geldflüsse sind vollumfänglich auf die grossen getätigten Investitionen zurückzuführen.

## 1.9 Spezialfinanzierungen (SF)

(gebührenfinanzierte Bereiche gemäss Art. 30 Bst. b FHDV)

### 1.9.1 SF Wasserversorgung

	Rechnung 2022 CHF	Budget 2022 CHF	Rechnung 2021 CHF
Erfolg	7'842.56	- 16'500.00	- 47'107.95
Verwaltungsvermögen per 31.12.	459'005.00		337'051.45
Bestand Werterhalt per 31.12.	1'723'933.85		1'682'778.75
Eigenkapital SF per 31.12.	84'263.07		76'420.51

Die Wasserversorgung (Funktion 7101) schliesst mit einem Ertragsüberschuss von CHF 7'842.56 ab. Budgetiert wurde ein Aufwandüberschuss von CHF 16'500.00. Diese Besserstellung konnte dank der Anrechnung der Anschlussgebühren an die jährlichen Kosten für den Werterhalt der Leitungen erreicht werden.

### 1.9.2 SF Abwasserentsorgung

	Rechnung 2022 CHF	Budget 2022 CHF	Rechnung 2021 CHF
Erfolg	20'779.30	17'600.00	7'680.55
Verwaltungsvermögen per 31.12.	533'947.00		407'010.15
Bestand Werterhalt per 31.12.	3'134'078.50		2'941'387.60
Eigenkapital SF per 31.12.	598'309.50		577'530.20

Die Abwasserentsorgung (Funktion 7201) schliesst mit einem Ertragsüberschuss von CHF 20'779.30 ab. Budgetiert wurde ein Ertragsüberschuss von CHF 17'600.00. Die Besserstellung gegenüber dem Budget 2022 beträgt CHF 3'179.30.



**1.9.3 SF Abfall**

	Rechnung 2022 CHF	Budget 2022 CHF	Rechnung 2021 CHF
Erfolg	29'795.20	9'200.00	10'299.10
Verwaltungsvermögen per 31.12.	0.00		0.00
Bestand Werterhalt per 31.12.	0.00		0.00
Eigenkapital SF per 31.12.	113'001.29		83'206.09

Die Abfallentsorgung (Funktion 7301) schliesst mit einem Ertragsüberschuss von 29'795.20 ab. Budgetiert wurde ein Ertragsüberschuss von CHF 9'200.00. Die Besserstellung gegenüber dem Budget 2022 beträgt somit CHF 20'595.20. Dies ist auf Mehreinnahmen bei den Kehrichtgebühren und leicht tiefere Entsorgungskosten zurückzuführen. Das Eigenkapital (zur Deckung allfälliger künftiger Defizite) der SF Abfall beträgt per 31.12.2022 CHF 113'001.29 (Konto: 29003.00).

**1.9.4 SF Feuerwehr**

	Rechnung 2022 CHF	Budget 2022 CHF	Rechnung 2021 CHF
Erfolg	- 18'581.75	- 16'000	- 3'211.15
Verwaltungsvermögen per 31.12.	0.00		0.00
Eigenkapital SF per 31.12.	64'000.00		64'000.00

Per 01.01.2019 erfolgte der Anschluss an die Feuerwehr Uetendorf plus. Dabei wurde wie vertraglich vereinbart das Eigenkapital der SF FW (positive Rechnungsabschlüsse früherer Jahre) an Uetendorf überwiesen. In Uttigen verbleiben vom Eigenkapital noch die für die Sanierung/Neubau des FW-Magazins vorgesparten CHF 64'000.00 (Konto: 29000.01). Die einseitige SF Feuerwehr (Funktion 1500) schliesst mit einem Defizit von CHF 18'581.75 ab. Das Defizit wird durch den allgemeinen steuerfinanzierten Haushalt gedeckt.

**1.10 Nachkredite**

Das zuständige Organ bestimmt sich gemäss Organisationsreglement der Gde. Uttigen indem der urspr. Kredit und der Nachkredit zu einem Gesamtkredit addiert werden. Den Nachkredit beschliesst dasjenige Organ, das für diesen Gesamtkredit ausgabenberechtigt ist. Die Gemeindeversammlung beschliesst somit Nachkredite, die zusammen mit dem ursprünglichen Kredit CHF 150'000.00 übersteigen. Beträgt der Nachkredit weniger als 10 % des ursprünglichen Kredites oder sind die Ausgaben gebunden beschliesst ihn immer der Gemeinderat. Im Jahr 2022 fallen keine Nachkredite in die Kompetenz der GV.

Total:	CHF 278'132.52	davon	gebundene Nachkredite	CHF	229'510.82
			Nachkredite und neue Ausgaben in Kompetenz des Gemeinderates	CHF	48'621.70
			zu beschliessen durch die Gemeindeversammlung	CHF	0.00

## 2 ECKDATEN

### 2.1 Übersicht

	Jahresrechnung 2022	Budget 2022	Jahresrechnung 2021
Jahresergebnis ER Gesamthaushalt (SG 90)	58'417.06	- 382'866	- 29'128.30
Jahresergebnis ER Allgemeiner Haushalt (SG 900)	0.00	- 393'166	0.00
Jahresergebnis gesetzliche Spezialfinanzierungen (SG 901)	58'417.06	10'300	- 29'128.30
Steuerertrag natürliche Personen (SG 400)	4'409'393.20	4'516'500	4'559'687.85
Steuerertrag juristische Personen (SG 401)	95'677.05	82'000	92'458.25
Liegenschaftssteuer (SG 4021)	401'689.20	395'000	397'897.80
Nettoinvestitionen Gesamthaushalt	2'793'952.15	2'474'000	1'519'846.60
Bestand Finanzvermögen (10)	6'355'662.08		7'198'111.18
Bestand Verwaltungsvermögen Gesamthaushalt (14)	8'165'514.70		5'721'820.10
Bestand Verwaltungsvermögen Allgemeiner Haushalt	7'172'562.70		4'977'758.50
Bestand Verwaltungsvermögen Spezialfinanzierungen	992'952.00		744'061.60
Fremdkapital (20)	2'960'474.61		1'705'021.79
Eigenkapital (29)	11'560'701.17		11'214'909.49
Reserven (294)	1'119'281.57		1'065'751.95
Bilanzüberschuss/-fehlbetrag (299)	3'195'262.34		3'195'262.34

## 2.2 Selbstfinanzierung / Finanzierungsergebnis

		Jahresrechnung 2022	Budget 2022	Jahresrechnung 2021
Ergebnis Gesamthaushalt	90	58'417.06	-382'866.00	-29'128.30
Abschreibung Verwaltungsvermögen	33 +	346'147.80	348'406.00	341'836.40
Einlagen in Fonds und Spezialfinanzierungen	35 +	260'564.05	284'000.00	450'768.20
Entnahmen aus Fonds und Spezialfinanzierungen	45 -	22'630.00	24'900.00	24'424.15
Wertberichtigung Darlehen Verwaltungsvermögen	364 +	0.00	0.00	0.00
Wertberichtigung Beteiligungen Verwaltungsvermögen	365 +	0.00	0.00	0.00
Abschreibungen Investitionsbeiträge	366 +	4'109.75	4'600.00	3'650.25
Einlagen in das Eigenkapital	389 +	182'286.62	128'757.00	696'144.17
Entnahmen aus dem Eigenkapital	489 -	128'757.00	298'757.00	314'415.95
Aufwertung Verwaltungsvermögen	4490 -	0.00	0.00	0.00
<b>Selbstfinanzierung</b>	<b>+</b>	<b>700'138.28</b>	<b>59'240.00</b>	<b>1'124'430.62</b>
<b>Nettoinvestitionen</b>				
Investitionsausgaben	690 +	2'793'952.15	2'474'000.00	1'519'846.60
Investitionseinnahmen	590 -	0.00	0.00	0.00
<b>Nettoinvestitionen</b>	<b>-</b>	<b>2'793'952.15</b>	<b>2'474'000.00</b>	<b>1'519'846.60</b>
<b>Finanzierungsergebnis Gesamthaushalt</b>		<b>-2'093'813.87</b>	<b>-2'414'760.00</b>	<b>-395'415.98</b>

## 2.3 Gestufte Erfolgsausweise

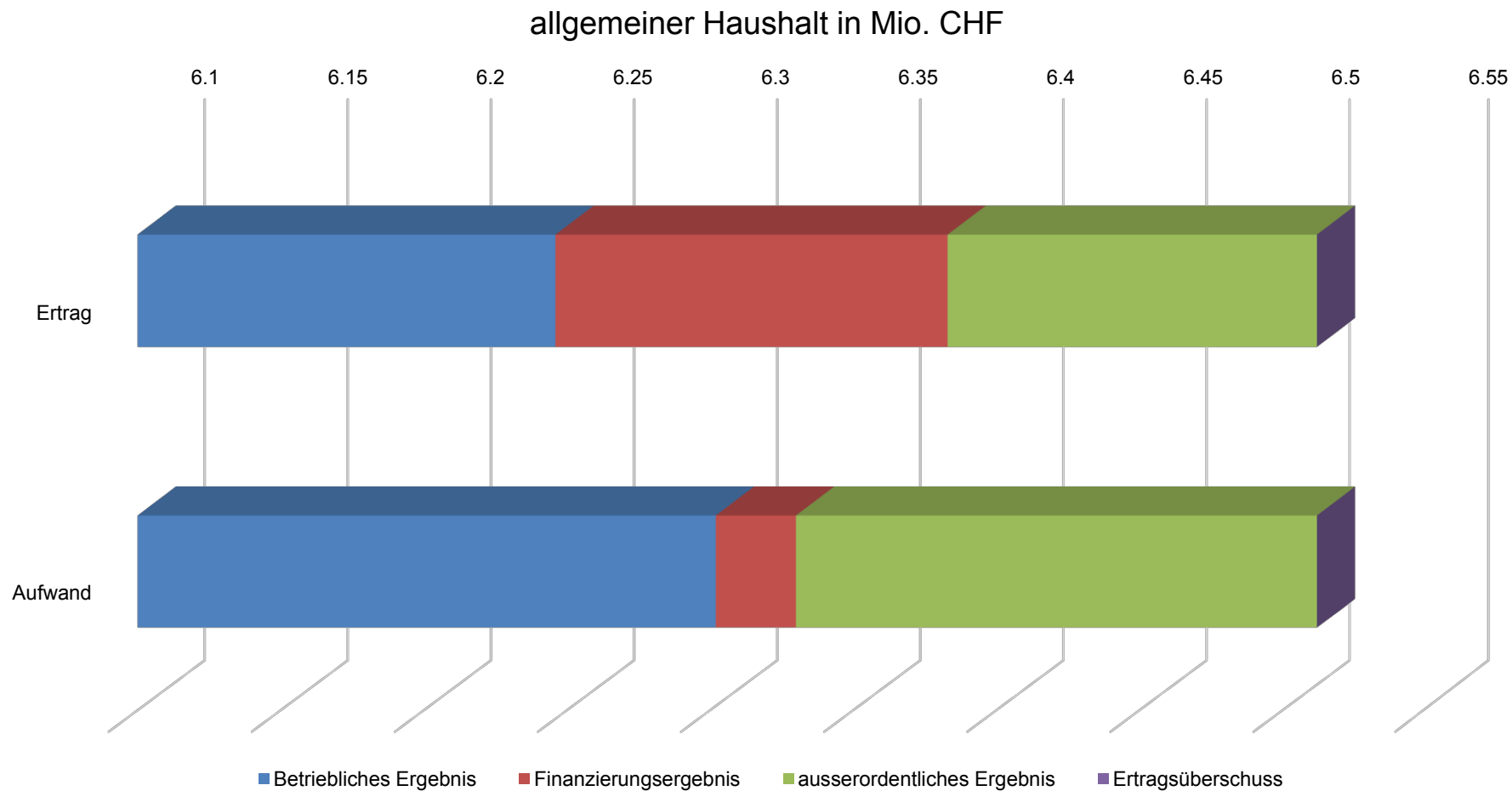
### 2.3.1 Gestufter Erfolgsausweis gesamter Haushalt

	Rechnung 2022	Budget 2022	Rechnung 2021	
	<b>Betrieblicher Aufwand</b>			
30	Personalaufwand	1'131'617.30	1'083'540.00	999'444.95
31	Sach- und übriger Betriebsaufwand	1'180'240.91	1'306'670.00	1'170'668.80
33	Abschreibungen Verwaltungsvermögen	346'147.80	348'406.00	341'836.40
35	Einlagen Fonds und Spezialfinanzierungen	260'564.05	284'000.00	450'768.20
36	Transferaufwand	4'131'740.31	4'360'500.00	4'106'533.35
37	Durchlaufende Beiträge	0.00	0.00	0.00
	<b>Betrieblicher Aufwand</b>	<b>7'050'310.37</b>	<b>7'383'116.00</b>	<b>7'069'251.70</b>
	<b>Betrieblicher Ertrag</b>			
40	Fiskalertrag	5'197'277.85	5'119'500.00	5'246'375.20
41	Regalien und Konzessionen	82'466.20	80'000.00	86'353.00
42	Entgelte	1'094'661.66	1'075'900.00	1'293'874.41
43	Verschiedene Erträge	0.00	0.00	0.00
45	Entnahmen Fonds u. Spezialfinanzierungen	22'630.00	24'900.00	24'424.15
46	Transferertrag	656'135.64	609'200.00	642'606.57
47	Durchlaufende Beiträge	0.00	0.00	0.00
	<b>Betrieblicher Ertrag</b>	<b>7'053'171.35</b>	<b>6'909'500.00</b>	<b>7'293'633.33</b>
	<b>Ergebnis aus betrieblicher Tätigkeit</b>	<b>2'860.98</b>	<b>-473'616.00</b>	<b>224'381.63</b>
34	Finanzaufwand	28'099.23	241'850.00	109'823.61
44	Finanzertrag	137'184.93	162'600.00	238'041.90
	<b>Ergebnis aus Finanzierung</b>	<b>109'085.70</b>	<b>-79'250.00</b>	<b>128'218.29</b>
	<b>Operatives Ergebnis</b>	<b>111'946.68</b>	<b>-552'866.00</b>	<b>352'599.92</b>
38	Ausserordentlicher Aufwand	182'286.62	128'757.00	696'144.17
48	Ausserordentlicher Ertrag	128'757.00	298'757.00	314'415.95
	<b>Ausserordentliches Ergebnis</b>	<b>-53'529.62</b>	<b>170'000.00</b>	<b>-381'728.22</b>
	<b>Gesamtergebnis Erfolgsrechnung</b>	<b>58'417.06</b>	<b>-382'866.00</b>	<b>-29'128.30</b>
	( + = Ertragsüberschuss / - = Aufwandüberschuss )			

## 2.3.2 Gestufter Erfolgsausweis allgemeiner Haushalt

	Rechnung 2022	Budget 2022	Rechnung 2021
	<b>Betrieblicher Aufwand</b>		
30	Personalaufwand	1'112'690.55	981'921.20
31	Sach- und übriger Betriebsaufwand	963'497.26	939'663.55
33	Abschreibungen Verwaltungsvermögen	323'517.80	322'662.40
35	Einlagen Fonds und Spezialfinanzierungen	4'088.05	3'112.20
36	Transferaufwand	3'898'142.82	3'808'356.70
37	Durchlaufende Beiträge	0.00	0.00
	<b>Betrieblicher Aufwand</b>	<b>6'301'936.48</b>	<b>6'055'716.05</b>
	<b>Betrieblicher Ertrag</b>		
40	Fiskalertrag	5'197'277.85	5'246'375.20
41	Regalien und Konzessionen	82'466.20	86'353.00
42	Entgelte	312'785.96	330'809.31
43	Verschiedene Erträge	0.00	0.00
45	Entnahmen Fonds u. Spezialfinanzierungen	0.00	5'250.15
46	Transferertrag	653'850.39	640'438.32
47	Durchlaufende Beiträge	0.00	0.00
	<b>Betrieblicher Ertrag</b>	<b>6'246'380.40</b>	<b>6'309'225.98</b>
	<b>Ergebnis aus betrieblicher Tätigkeit</b>	<b>-55'556.08</b>	<b>253'509.93</b>
34	Finanzaufwand	28'099.23	109'823.61
44	Finanzertrag	137'184.93	238'041.90
	<b>Ergebnis aus Finanzierung</b>	<b>109'085.70</b>	<b>128'218.29</b>
	<b>Operatives Ergebnis</b>	<b>53'529.62</b>	<b>381'728.22</b>
38	Ausserordentlicher Aufwand	182'286.62	696'144.17
48	Ausserordentlicher Ertrag	128'757.00	314'415.95
	<b>Ausserordentliches Ergebnis</b>	<b>-53'529.62</b>	<b>-381'728.22</b>
	<b>Gesamtergebnis Erfolgsrechnung</b>	<b>0.00</b>	<b>0.00</b>
	(+ = Ertragsüberschuss / - = Aufwandüberschuss)		

2.3.3 Gestufter Erfolgsausweis allgemeiner Haushalt – grafische Darstellung



Im steuerfinanzierten allgemeinen Haushalt konnten die betrieblichen Aufwände durch die Steuereinnahmen nicht gedeckt werden. Dank den Finanzerträgen (v.A. Mieteinnahmen) konnte das betriebliche Defizit ausgeglichen werden.

## 2.3.4 Gestufter Erfolgsausweis Wasserversorgung

	Rechnung 2022	Budget 2022	Rechnung 2021	
	<b>Betrieblicher Aufwand</b>			
30	Personalaufwand	629.15	1'750.00	779.60
31	Sach- und übriger Betriebsaufwand	23'674.45	20'250.00	21'150.75
33	Abschreibungen Verwaltungsvermögen	5'969.90	6'300.00	4'340.00
35	Einlagen Fonds und Spezialfinanzierungen	47'125.00	82'000.00	124'110.00
36	Transferaufwand	146'171.39	149'500.00	209'045.60
37	Durchlaufende Beiträge	0.00	0.00	0.00
	<b>Betrieblicher Aufwand</b>	<b>223'569.89</b>	<b>259'800.00</b>	<b>359'425.95</b>
	<b>Betrieblicher Ertrag</b>			
40	Fiskalertrag	0.00	0.00	0.00
41	Regalien und Konzessionen	0.00	0.00	0.00
42	Entgelte	225'442.55	237'000.00	307'978.00
43	Verschiedene Erträge	0.00	0.00	0.00
45	Entnahmen Fonds u. Spezialfinanzierungen	5'969.90	6'300.00	4'340.00
46	Transferertrag	0.00	0.00	0.00
47	Durchlaufende Beiträge	0.00	0.00	0.00
	<b>Betrieblicher Ertrag</b>	<b>231'412.45</b>	<b>243'300.00</b>	<b>312'318.00</b>
	<b>Ergebnis aus betrieblicher Tätigkeit</b>	<b>7'842.56</b>	<b>-16'500.00</b>	<b>-47'107.95</b>
34	Finanzaufwand	0.00	0.00	0.00
44	Finanzertrag	0.00	0.00	0.00
	<b>Ergebnis aus Finanzierung</b>	<b>0.00</b>	<b>0.00</b>	<b>0.00</b>
	<b>Operatives Ergebnis</b>	<b>7'842.56</b>	<b>-16'500.00</b>	<b>-47'107.95</b>
38	Ausserordentlicher Aufwand	0.00	0.00	0.00
48	Ausserordentlicher Ertrag	0.00	0.00	0.00
	<b>Ausserordentliches Ergebnis</b>	<b>0.00</b>	<b>0.00</b>	<b>0.00</b>
	<b>Gesamtergebnis Erfolgsrechnung</b>	<b>7'842.56</b>	<b>-16'500.00</b>	<b>-47'107.95</b>
	(+ = Ertragsüberschuss / - = Aufwandüberschuss)			

**2.3.5 Gestufter Erfolgsausweis Abwasserentsorgung**

	Rechnung 2022	Budget 2022	Rechnung 2021	
	<b>Betrieblicher Aufwand</b>			
30	Personalaufwand	2'689.60	750.00	466.80
31	Sach- und übriger Betriebsaufwand	44'993.55	53'050.00	56'497.40
33	Abschreibungen Verwaltungsvermögen	16'660.10	18'600.00	14'834.00
35	Einlagen Fonds und Spezialfinanzierungen	209'351.00	199'000.00	323'546.00
36	Transferaufwand	81'426.10	94'600.00	83'131.05
37	Durchlaufende Beiträge	0.00	0.00	0.00
	<b>Betrieblicher Aufwand</b>	<b>355'120.35</b>	<b>366'000.00</b>	<b>478'475.25</b>
	<b>Betrieblicher Ertrag</b>			
40	Fiskalertrag	0.00	0.00	0.00
41	Regalien und Konzessionen	0.00	0.00	0.00
42	Entgelte	359'239.55	365'000.00	471'321.80
43	Verschiedene Erträge	0.00	0.00	0.00
45	Entnahmen Fonds u. Spezialfinanzierungen	16'660.10	18'600.00	14'834.00
46	Transferertrag	0.00	0.00	0.00
47	Durchlaufende Beiträge	0.00	0.00	0.00
	<b>Betrieblicher Ertrag</b>	<b>375'899.65</b>	<b>383'600.00</b>	<b>486'155.80</b>
	<b>Ergebnis aus betrieblicher Tätigkeit</b>	<b>20'779.30</b>	<b>17'600.00</b>	<b>7'680.55</b>
34	Finanzaufwand	0.00	0.00	0.00
44	Finanzertrag	0.00	0.00	0.00
	<b>Ergebnis aus Finanzierung</b>	<b>0.00</b>	<b>0.00</b>	<b>0.00</b>
	<b>Operatives Ergebnis</b>	<b>20'779.30</b>	<b>17'600.00</b>	<b>7'680.55</b>
38	Ausserordentlicher Aufwand	0.00	0.00	0.00
48	Ausserordentlicher Ertrag	0.00	0.00	0.00
	<b>Ausserordentliches Ergebnis</b>	<b>0.00</b>	<b>0.00</b>	<b>0.00</b>
	<b>Gesamtergebnis Erfolgsrechnung</b>	<b>20'779.30</b>	<b>17'600.00</b>	<b>7'680.55</b>
	(+ = Ertragsüberschuss / - = Aufwandüberschuss)			





**3 BILANZ**

<b>Aktiven</b>	<b>Jahresrechnung 2022</b>	<b>Jahresrechnung 2021</b>
<b>10 Finanzvermögen</b>		
100 Flüssige Mittel und kurzfristige Geldanlagen	1'628'437.92	2'497'353.33
101 Forderungen	2'155'989.25	2'126'183.45
102 Kurzfristige Finanzanlagen	0.00	0.00
104 Aktive Rechnungsabgrenzungen	30'053.56	36'333.30
106 Vorräte und angefangene Arbeiten	11'117.35	8'177.10
107 Finanzanlagen	0.00	0.00
108 Sachanlagen Finanzvermögen	2'530'064.00	2'530'064.00
109 Forderungen gegenüber SF und Fonds im Fremdkapital	0.00	0.00
<b>Total Finanzvermögen</b>	<b>6'355'662.08</b>	<b>7'198'111.18</b>
<b>14 Verwaltungsvermögen</b>		
140 Sachanlagen Verwaltungsvermögen	7'898'876.45	5'462'330.60
142 Immaterielle Anlagen	143'186.25	147'088.50
144 Darlehen	0.00	0.00
145 Beteiligungen, Grundkapitalien	6'152.00	6'152.00
146 Investitionsbeiträge	117'300.00	106'249.00
148 Kumulierte zusätzliche Abschreibungen	0.00	0.00
<b>Total Verwaltungsvermögen</b>	<b>8'165'514.70</b>	<b>5'721'820.10</b>
<b>Total Aktiven</b>	<b>14'521'176.78</b>	<b>12'919'931.28</b>

<b>Passiven</b>	<b>Jahresrechnung 2022</b>	<b>Jahresrechnung 2021</b>
<b>20 Fremdkapital</b>		
200 Laufende Verbindlichkeiten	532'028.97	430'029.70
201 Kurzfristige Finanzverbindlichkeiten	0.00	0.00
204 Passive Rechnungsabgrenzungen	1'341'912.55	1'173'579.30
205 Kurzfristige Rückstellungen	0.00	0.00
206 Langfristige Finanzverbindlichkeiten	1'000'000.00	0.00
208 Langfristige Rückstellungen	0.00	15'000.00
209 Verbindlichkeiten gegenüber SF und Fonds im Fremdkapital	86'533.09	86'412.79
<b>Total Fremdkapital</b>	<b>2'960'474.61</b>	<b>1'705'021.79</b>
<b>29 Eigenkapital</b>		
290 Verpflichtungen / Vorschüsse gegenüber Spezialfinanzierungen	859'573.86	801'156.80
292 Rücklagen der Globalbudgetbereiche	0.00	0.00
293 Vorfinanzierungen	5'935'382.60	5'572'779.60
294 Reserven	1'119'281.57	1'065'751.95
296 Neubewertungsreserve Finanzvermögen	451'201.80	579'958.80
299 Bilanzüberschuss/-fehlbetrag	3'195'262.34	3'195'262.34
<b>Total Eigenkapital</b>	<b>11'560'702.17</b>	<b>11'214'909.49</b>
<b>Total Passiven</b>	<b>14'521'176.78</b>	<b>12'919'931.28</b>

## 4 FUNKTIONEN

### 4.1 Erfolgsrechnung nach Funktionen

		Rechnung 2022		Budget 2022		Rechnung 2021	
		Aufwand	Ertrag	Aufwand	Ertrag	Aufwand	Ertrag
	<b>ERFOLGSRECHNUNG</b>	<b>7'361'343.28</b>	<b>7'361'343.28</b>	<b>7'822'753.00</b>	<b>7'822'753.00</b>	<b>7'935'429.13</b>	<b>7'935'429.13</b>
0	<b>Allgemeine Verwaltung</b> Nettoaufwand	<b>803'291.19</b>	<b>49'428.46</b> 753'862.73	<b>819'610.00</b>	<b>50'700.00</b> 768'910.00	<b>783'928.43</b>	<b>48'440.56</b> 735'487.87
1	<b>Öffentliche Ordnung und Sicherheit, Verteidigung</b> Nettoaufwand	<b>215'607.33</b>	<b>178'308.80</b> 37'298.53	<b>229'700.00</b>	<b>171'100.00</b> 58'600.00	<b>220'966.55</b>	<b>201'505.55</b> 19'461.00
2	<b>Bildung</b> Nettoaufwand	<b>2'227'869.04</b>	<b>314'840.10</b> 1'913'028.94	<b>2'249'730.00</b>	<b>232'800.00</b> 2'016'930.00	<b>2'096'825.50</b>	<b>298'558.15</b> 1'798'267.35
3	<b>Kultur, Sport und Freizeit, Kirche</b> Nettoaufwand	<b>112'879.75</b>	<b>1'543.75</b> 111'336.00	<b>113'900.00</b>	<b>1'500.00</b> 112'400.00	<b>79'953.20</b>	<b>1'543.75</b> 78'409.45
4	<b>Gesundheit</b> Nettoaufwand	<b>9'568.35</b>	<b>9'568.35</b>	<b>9'300.00</b>	<b>9'300.00</b>	<b>5'805.50</b>	<b>5'805.50</b>
5	<b>Soziale Sicherheit</b> Nettoaufwand	<b>1'780'213.52</b>	<b>60'520.59</b> 1'719'692.93	<b>1'885'900.00</b>	<b>50'000.00</b> 1'835'900.00	<b>1'761'264.47</b>	<b>45'110.62</b> 1'716'153.85
6	<b>Verkehr und Nachrichtenübermittlung</b> Nettoaufwand	<b>476'722.45</b>	<b>103'273.40</b> 373'449.05	<b>560'500.00</b>	<b>91'330.00</b> 469'170.00	<b>463'997.70</b>	<b>100'317.00</b> 363'680.70
7	<b>Umweltschutz und Raumordnung</b> Nettoaufwand	<b>913'980.60</b>	<b>842'717.15</b> 71'263.45	<b>969'650.00</b>	<b>867'600.00</b> 102'050.00	<b>1'136'601.85</b>	<b>1'064'686.85</b> 71'915.00
8	<b>Volkswirtschaft</b> Nettoertrag	<b>11'395.90</b> 71'070.30	<b>82'466.20</b>	<b>11'500.00</b> 68'500.00	<b>80'000.00</b>	<b>976.00</b> 85'377.00	<b>86'353.00</b>
9	<b>Finanzen und Steuern</b> Nettoertrag	<b>809'815.15</b> 4'918'429.68	<b>5'728'244.83</b>	<b>972'963.00</b> 5'304'760.00	<b>6'277'723.00</b>	<b>1'385'109.93</b> 4'703'803.72	<b>6'088'913.65</b>

## 4.1.1 Kommentar Erfolgsrechnung

## 0 Allgemeine Verwaltung

	Jahresrechnung 2022		Budget 2022		Jahresrechnung 2021	
	Aufwand	Ertrag	Aufwand	Ertrag	Aufwand	Ertrag
	803'291.19	49'428.46	819'610	50'700	783'928.43	48'440.56
Nettoaufwand		753'862.73		768'910		735'487.87

0110 Legislative	Tiefere Kosten für Wahl- und Stimmmaterial
0120 Exekutive	Höhere Kosten für Sitzungsgelder (Spezialkommissionen Liegenschaften)
0220 allgemeine Dienste	Tieferer Aufwand Büromaterial und Büromobiliar und Schätzerkosten Kanton (Rückstand bei der Amtlichen Bewertung)
0290 Verw.liegenschaften	Kosten für externe Berater bereits über Investitionskredit abgerechnet

## 1 Öffentliche Ordnung und Sicherheit, Verteidigung

	Jahresrechnung 2022		Budget 2022		Jahresrechnung 2021	
	Aufwand	Ertrag	Aufwand	Ertrag	Aufwand	Ertrag
	215'607.33	178'308.80	229'700	171'100	220'966.55	201'505.55
Nettoaufwand		37'298.53		58'600		19'461.00

1400 allg. Rechtswesen	Mehreinnahmen Baubewilligungsgebühren (mehr Baugesuche als budgetiert)
1626 Regionale Organisation	Minderkosten Stiftung Einsatzkosten der Gemeinden

## 2 Bildung

	Jahresrechnung 2022		Budget 2022		Jahresrechnung 2021	
	Aufwand	Ertrag	Aufwand	Ertrag	Aufwand	Ertrag
	2'227'869.04	314'840.10	2'249'730	232'800	2'096'825.50	298'558.15
Nettoaufwand		1'913'028.94		2'016'930		1'798'267.35

2120 Primarstufe	Tieferer Aufwand infolge nicht getätigter Anschaffungen (Lehrmittel, Schulmaterial, Informatik)
2120 Primarstufe	Höhere Kosten für Schulinformatik und Entschädigung an Kanton (zusätzliche Schulklasse, Zunahme Schüler)
2130 Sekundarstufe I	Tiefere Kosten für die Sekundarstufe I in Uetendorf, höhere Kosten Gymnasium Thun
2180 Tagesbetreuung	Mehraufwand Personalkosten/Lebensmittel und Mehrertrag Elternbeiträge durch zusätzliche Module
2197 Schulsozialdienst	Minderkosten regionale Schulsozialarbeit Uetendorf

**3 Kultur, Sport und Freizeit, Kirche**

	<b>Jahresrechnung 2022</b>		<b>Budget 2022</b>		<b>Jahresrechnung 2021</b>	
	Aufwand	Ertrag	Aufwand	Ertrag	Aufwand	Ertrag
	112'879.75	1'543.75	113'900	1'500	79'953.20	1'543.75
Nettoaufwand		111'336.00		112'400		78'409.45

Keine nennenswerten Abweichungen

**4 Gesundheit**

	<b>Jahresrechnung 2022</b>		<b>Budget 2022</b>		<b>Jahresrechnung 2021</b>	
	Aufwand	Ertrag	Aufwand	Ertrag	Aufwand	Ertrag
	9'568.35	0.00	9'300	0	5'805.50	0.00
Nettoaufwand		9'568.35		9'300		5'805.50

Keine nennenswerten Abweichungen

**5 Soziale Sicherheit**

	<b>Jahresrechnung 2022</b>		<b>Budget 2022</b>		<b>Jahresrechnung 2021</b>	
	Aufwand	Ertrag	Aufwand	Ertrag	Aufwand	Ertrag
	1'780'213.52	60'520.59	1'885'900	50'000	1'761'264.47	45'110.62
Nettoaufwand		1'719'692.93		1'835'900		1'716'153.85

5796 Regionaler Sozialdienst    Tiefere Kosten Regionaler Sozialdienst Uetendorf  
5799 Lastenausgl. Sozialhilfe    Minderkosten Lastenausgleich Sozialhilfe

**6 Verkehr und Nachrichtenübermittlung**

	Jahresrechnung 2022		Budget 2022		Jahresrechnung 2021	
	Aufwand	Ertrag	Aufwand	Ertrag	Aufwand	Ertrag
	476'722.45	103'273.40	560'500	91'330	463'997.70	100'317.00
Nettoaufwand		373'449.05		469'170		363'680.70

6150 Gemeindestrassen      Tiefere Kosten für Strassenunterhalt  
6290 Öffentlicher Verkehr      Mehrertrag Tageskarten SBB  
6291 Gemeindeanteil ÖV      Tiefere Beiträge an die Lastenverteilung Kanton Bern

**7 Umweltschutz und Raumordnung**

	Jahresrechnung 2022		Budget 2022		Jahresrechnung 2021	
	Aufwand	Ertrag	Aufwand	Ertrag	Aufwand	Ertrag
	913'980.60	842'717.15	969'650	867'600	1'136'601.85	1'064'686.85
Nettoaufwand		71'263.45		102'050		71'915.00

7101 Wasserversorgung      Keine nennenswerten Abweichungen  
7201 Abwasserentsorgung      Minderkosten Beitrag an Betriebskosten ARA Thunersee  
7301 Abfall      Tiefere Entsorgungskosten  
7410 Gewässerverbauungen      Minderkosten Unterhalt und Uferpflege  
7710 Friedhof u. Bestattung      Tiefere Kosten bei Friedhofunterhalt  
7791 Öffentliche Toiletten      Mehrkosten Miete und Reinigung WC-Container SBB-Parkplatz in den Sommermonaten  
7900 Raumordnung allg.      Minderkosten externe Berater

**8 Volkswirtschaft**

	Jahresrechnung 2022		Budget 2022		Jahresrechnung 2021	
	Aufwand	Ertrag	Aufwand	Ertrag	Aufwand	Ertrag
	11'395.90	82'466.20	11'500	80'000	976.00	86'353.00
Nettoertrag	71'070.30		68'500		85'377.00	

Keine nennenswerten Abweichungen

**9 Finanzen und Steuern**

	Jahresrechnung 2022		Budget 2022		Jahresrechnung 2021	
	Aufwand	Ertrag	Aufwand	Ertrag	Aufwand	Ertrag
	809'815.15	5'728'244.83	972'963	6'277'723	1'385'109.93	6'088'913.65
Nettoertrag	4'918'429.68		5'304'760		4'703'803.72	

9100 Allg. Gemeindesteuern Tiefere Steuerreinnahmen bei den natürlichen Personen, leicht höhere Steuerreinnahmen bei den juristischen Personen

9101 Sondersteuern Höhere Steuerreinnahmen bei den Grundstückgewinnsteuern und Sonderveranlagungen

9630 Liegenschaften Finanzv. Weniger Liegenschaftsunterhalt Bühlweg 1 infolge Anpassung der Strategie Liegenschaften Gemeinde (Beschluss Gemeindeversammlung vom 09.06.2022 Übertragung Bühlweg 1 ins Verwaltungsvermögen im 2023, Investitionskredit für Gesamtsanierung 2023 anstelle der im 2022 im Budget vorgesehenen Sanierung)

9990 Abschluss Besserstellung Abschluss gegenüber Budget: Anstelle des budgetierten Verlustes von CHF 393'166.00 kann die Jahresrechnung 2022 inkl. systembedingte zusätzliche Abschreibungen zu Gunsten der Bilanzposition «2940 finanzpolitische Reserven» in der Höhe von CHF 53'529.62 mit einer schwarzen Null ausgeglichen präsentiert werden.



## 4.2 Investitionsrechnung nach Funktionen

		Rechnung 2022		Budget 2022		Rechnung 2021	
		Ausgaben	Einnahmen	Ausgaben	Einnahmen	Ausgaben	Einnahmen
<b>INVESTITIONSRECHNUNG</b>		<b>2'793'952.15</b>	<b>2'793'952.15</b>	<b>2'474'000.00</b>	<b>2'474'000.00</b>	<b>1'519'846.60</b>	<b>1'519'846.60</b>
<b>0</b>	<b>Allgemeine Verwaltung</b> Nettoaussgaben	<b>58'362.40</b>	58'362.40				
<b>2</b>	<b>Bildung</b> Nettoaussgaben	<b>2'437'535.35</b>	2'437'535.35	<b>2'000'000.00</b>	2'000'000.00	<b>1'301'987.80</b>	1'301'987.80
<b>6</b>	<b>Verkehr und Nachrichtenübermittlung</b> Nettoaussgaben	<b>13'935.50</b>	13'935.50			<b>185'279.95</b>	185'279.95
<b>7</b>	<b>Umweltschutz und Raumordnung</b> Nettoaussgaben	<b>284'118.90</b>	284'118.90	<b>474'000.00</b>	474'000.00	<b>32'578.85</b>	32'578.85
<b>9</b>	<b>Abschluss</b> Nettoeinnahmen	2'793'952.15	<b>2'793'952.15</b>	2'474'000.00	<b>2'474'000.00</b>	1'519'846.60	<b>1'519'846.60</b>

## 5 SACHGRUPPEN

### 5.1 Erfolgsrechnung nach Sachgruppen

		Rechnung 2022		Budget 2022		Rechnung 2021	
		Aufwand	Ertrag	Aufwand	Ertrag	Aufwand	Ertrag
	<b>Erfolgsrechnung</b>	<b>7'361'343.28</b>	<b>7'361'343.28</b>	<b>7'822'753.00</b>	<b>7'822'753.00</b>	<b>7'935'429.13</b>	<b>7'935'429.13</b>
<b>3</b>	<b>Aufwand</b>	<b>7'302'926.22</b>		<b>7'795'953.00</b>		<b>7'917'449.48</b>	
30	Personalaufwand	1'131'617.30		1'083'540.00		999'444.95	
31	Sach- und übriger Betriebsaufwand	1'180'240.91		1'306'670.00		1'170'668.80	
33	Abschreibungen Verwaltungsvermögen	346'147.80		348'406.00		341'836.40	
34	Finanzaufwand	28'099.23		241'850.00		109'823.61	
35	Einlagen in Fonds und Spezialfinanzierungen	260'564.05		284'000.00		450'768.20	
36	Transferaufwand	4'131'740.31		4'360'500.00		4'106'533.35	
38	Ausserordentlicher Aufwand	182'286.62		128'757.00		696'144.17	
39	Interne Verrechnungen	42'230.00		42'230.00		42'230.00	
<b>4</b>	<b>Ertrag</b>		<b>7'361'343.28</b>		<b>7'413'087.00</b>		<b>7'888'321.18</b>
40	Fiskalertrag		5'197'277.85		5'119'500.00		5'246'375.20
41	Regalien und Konzessionen		82'466.20		80'000.00		86'353.00
42	Entgelte		1'094'661.66		1'075'900.00		1'293'874.41
44	Finanzertrag		137'184.93		162'600.00		238'041.90
45	Entnahmen Fonds u. Spezialfinanzierungen		22'630.00		24'900.00		24'424.15
46	Transferertrag		656'135.64		609'200.00		642'606.57
48	Ausserordentlicher Ertrag		128'757.00		298'757.00		314'415.95
49	Interne Verrechnungen		42'230.00		42'230.00		42'230.00
<b>9</b>	<b>Abschlusskonten</b>	<b>58'417.06</b>		<b>26'800.00</b>	<b>409'666.00</b>	<b>17'979.65</b>	<b>47'107.95</b>
90	Abschluss Erfolgsrechnung	58'417.06		26'800.00	409'666.00	17'979.65	47'107.95

## 5.2 Investitionsrechnung nach Sachgruppen

		Rechnung 2022		Budget 2022		Rechnung 2021	
		Ausgaben	Einnahmen	Ausgaben	Einnahmen	Ausgaben	Einnahmen
	<b>Investitionsrechnung</b>	<b>2'793'952.15</b>	<b>2'793'952.15</b>	<b>2'474'000.00</b>	<b>2'474'000.00</b>	<b>1'519'846.60</b>	<b>1'519'846.60</b>
<b>5</b>	<b>Investitionsausgaben</b>	<b>2'793'952.15</b>		<b>2'474'000.00</b>		<b>1'519'846.60</b>	
50	Sachanlagen	2'770'302.65		2'439'000.00		1'503'274.35	
52	Immaterielle Anlagen	8'488.75		4'000.00			
56	Eigene Investitionsbeiträge	15'160.75		31'000.00		16'572.25	
<b>6</b>	<b>Investitionseinnahmen</b>		<b>2'793'952.15</b>		<b>2'474'000.00</b>		<b>1'519'846.60</b>
69	Übertrag an Bilanz		2'793'952.15		2'474'000.00		1'519'846.60
	<b>Nettoinvestitionen</b>	<b>2'793'952.15</b>		<b>2'474'000.00</b>		<b>1'519'846.60</b>	

## 6 GELDFLUSSRECHNUNG

Bezeichnung	CHF	CHF
	2022	2021
<b>Geldfluss aus betrieblicher Tätigkeit</b>		
Ertragsüberschuss / (-) Aufwandüberschuss	0.00	0.00
Abschreibungen Verwaltungsvermögen	323'517.80	322'662.40
Abschreibungen Investitionsbeiträge	0.00	0.00
Einlagen in das Eigenkapital	182'286.62	696'144.17
(-) Entnahmen aus dem Eigenkapital	-128'757.00	-314'415.95
Verluste aus Verkauf Finanzanlagen FV und Übertragung Finanzanlagen FV ins VV / (-) Gewinne aus Verkauf Finanzanlagen FV	0.00	0.00
Verluste aus Verkauf Sachanlagen FV und Übertragung Sachanlagen FV ins VV / (-) Gewinne aus Verkauf Sachanlagen FV	0.00	0.00
Wertberichtigungen Anlagen FV / (-) Wertberichtigungen Anlagen FV	0.00	-24'200.75
Wertberichtigungen Darlehen/Beteiligungen VV	0.00	0.00
(-) Aufwertung VV	0.00	0.00
(-) Zunahme/Abnahme Forderungen	-29'805.80	20'555.62
(-) Zunahme/Abnahme Vorräte	-2'940.25	1'478.10
Abnahme/(-) Zunahme aktive Rechnungsabgrenzungen	6'279.74	4'629.55
Zunahme/(-) Abnahme Laufende Verbindlichkeiten	101'999.27	-12'988.35
(-) Abnahme/Zunahme kurzfr. Rückstellungen	0.00	0.00
Zunahme/(-) Abnahme passive Rechnungsabgrenzungen	168'333.25	72'811.30
(-) Abnahme/Zunahme langfr. Rückstellungen	-15'000.00	-5'000.00
(-) Abnahme/Zunahme übrige Spezialfinanzierungen	0.00	0.00
<b>Geldfluss aus betrieblicher Tätigkeit Einwohnergemeinde (allg. Haushalt)</b>	<b>605'913.63</b>	<b>761'676.09</b>
<b>Geldfluss Wasserversorgung</b>		
Ertragsüberschuss / (-) Aufwandüberschuss	7'842.56	-47'107.95
Abschreibungen Verwaltungsvermögen	5'969.90	4'340.00
Abschreibungen Investitionsbeiträge	0.00	0.00
(-) Aufwertung VV	0.00	0.00
Abnahme/(-) Zunahme Forderungen	0.00	0.00
Abnahme/(-) Zunahme aktive Rechnungsabgrenzungen	0.00	0.00
Abnahme/(-) Zunahme Vorräte	0.00	0.00
(-) Abnahme/Zunahme Laufende Verbindlichkeiten	0.00	0.00
(-) Abnahme/Zunahme passive Rechnungsabgrenzungen	0.00	0.00
Zunahme/(-) Abnahme Vorfinanzierung Werterhalt	41'155.10	119'770.00
(-) Abnahme/Zunahme übrige Vorfinanzierungen	0.00	0.00
<b>Geldfluss aus betrieblicher Tätigkeit Wasserversorgung</b>	<b>54'967.56</b>	<b>77'002.05</b>

<b>Geldfluss Abwasserentsorgung</b>		
Ertragsüberschuss / (-) Aufwandüberschuss	20'779.30	7'680.55
Abschreibungen Verwaltungsvermögen	16'660.10	14'834.00
Abschreibungen Investitionsbeiträge	4'109.75	3'650.25
(-) Aufwertung VV	0.00	0.00
Abnahme/(-) Zunahme Forderungen	0.00	0.00
Abnahme/(-) Zunahme aktive Rechnungsabgrenzungen	0.00	0.00
Abnahme/(-) Zunahme Vorräte	0.00	0.00
(-) Abnahme/Zunahme Laufende Verbindlichkeiten	0.00	0.00
(-) Abnahme/Zunahme passive Rechnungsabgrenzungen	0.00	0.00
Zunahme/(-) Abnahme Vorfinanzierung Werterhalt	192'690.90	308'712.00
(-) Abnahme/Zunahme übrige Vorfinanzierungen	0.00	0.00
<b>Geldfluss aus betrieblicher Tätigkeit Abwasserentsorgung</b>	<b>234'240.05</b>	<b>334'876.80</b>
<b>Geldfluss Abfall</b>		
Ertragsüberschuss / (-) Aufwandüberschuss	29'795.20	10'299.10
Abschreibungen Verwaltungsvermögen	0.00	0.00
Abschreibungen Investitionsbeiträge	0.00	0.00
(-) Aufwertung VV	0.00	0.00
Abnahme/(-) Zunahme Forderungen	0.00	0.00
Abnahme/(-) Zunahme aktive Rechnungsabgrenzungen	0.00	0.00
Abnahme/(-) Zunahme Vorräte	0.00	0.00
(-) Abnahme/Zunahme Laufende Verbindlichkeiten	0.00	0.00
(-) Abnahme/Zunahme passive Rechnungsabgrenzungen	0.00	0.00
(-) Abnahme/Zunahme Vorfinanzierungen	0.00	0.00
<b>Geldfluss aus betrieblicher Tätigkeit Abfall</b>	<b>29'795.20</b>	<b>10'299.10</b>
<b>Geldfluss aus betrieblicher Tätigkeit Elektrizität</b>	<b>0.00</b>	<b>0.00</b>
<b>Geldfluss aus betrieblicher Tätigkeit Gemeindebetrieb 5</b>	<b>0.00</b>	<b>0.00</b>
<b>Geldfluss aus betrieblicher Tätigkeit Gemeindebetrieb 6</b>	<b>0.00</b>	<b>0.00</b>
<b>Geldfluss aus betrieblicher Tätigkeit Gemeindebetriebe</b>	<b>319'002.81</b>	<b>422'177.95</b>
<b>Total Geldfluss aus betrieblicher Tätigkeit</b>	<b>924'916.44</b>	<b>1'183'854.04</b>

<b>Geldfluss aus Investitionstätigkeit</b>		
Zahlungen für Nettoinv. Sachanlagen + Immat. Anlagen+ Investitionsbeiträge VV	-2'518'322.00	-1'487'267.75
(-) Auszahlungen für Darlehen/Beteiligungen VV	0.00	0.00
Einzahlung für Darlehen/Beteiligungen VV	0.00	0.00
(-) Kauf Sachanlagen FV	0.00	0.00
Verkauf Sachanlagen FV	0.00	0.00
(-) Investitionen Sachanlagen FV	0.00	0.00
(-) Kauf kurzfristige Finanzanlagen FV	0.00	0.00
Verkauf kurzfristige Finanzanlagen FV	0.00	0.00
(-) Kauf langfristige Finanzanlagen FV	0.00	0.00
Verkauf langfristige Finanzanlagen FV	0.00	0.00
<b>Geldfluss aus Investitionstätigkeit Einwohnergemeinde (allg. Haushalt)</b>	<b>-2'518'322.00</b>	<b>-1'487'267.75</b>
<b>Geldfluss Wasserversorgung</b>		
Zahlungen für Nettoinvestitionen VV Wasserversorgung	-127'923.45	-2'457.45
<b>Geldfluss aus Investitionstätigkeit Wasserversorgung</b>	<b>-127'923.45</b>	<b>-2'457.45</b>
<b>Geldfluss Abwasserentsorgung</b>		
Zahlungen für Nettoinvestitionen VV Abwasserentsorgung	-147'706.70	-30'121.40
<b>Geldfluss aus Investitionstätigkeit Abwasserentsorgung</b>	<b>-147'706.70</b>	<b>-30'121.40</b>
<b>Geldfluss Abfall</b>		
Zahlungen für Nettoinvestitionen VV Abfall	0.00	0.00
<b>Geldfluss aus Investitionstätigkeit Abfall</b>	<b>0.00</b>	<b>0.00</b>
<b>Geldfluss aus Investitionstätigkeit Elektrizität</b>	<b>0.00</b>	<b>0.00</b>
<b>Geldfluss aus Investitionstätigkeit Gemeindebetrieb 5</b>	<b>0.00</b>	<b>0.00</b>
<b>Geldfluss aus Investitionstätigkeit Gemeindebetrieb 6</b>	<b>0.00</b>	<b>0.00</b>
<b>Geldfluss aus Investitionstätigkeit Gemeindebetriebe</b>	<b>-275'630.15</b>	<b>-32'578.85</b>
<b>Total Geldfluss aus Investitionstätigkeit</b>	<b>-2'793'952.15</b>	<b>-1'519'846.60</b>



<b>Geldfluss aus Finanzierungstätigkeit</b>		
Zunahme/ (-) Abnahme Kontokorrente mit Dritten	0.00	0.00
Aufnahme kurzfristige Finanzverbindlichkeiten	0.00	0.00
(-) Rückzahlung kurzfristige Finanzverbindlichkeiten	0.00	0.00
Aufnahme langfristige Finanzverbindlichkeiten	1'000'000.00	0.00
(-) Rückzahlung langfristige Finanzverbindlichkeiten	0.00	0.00
Zunahme/(-) Abnahme Stiftungen, Legate, Zuwendungen im FK sowie Fonds im FK	120.30	4'250.80
<b>Geldfluss aus Finanzierungstätigkeit Einwohnergemeinde (allg. Haushalt)</b>	<b>1'000'120.30</b>	<b>4'250.80</b>
<b>Total Geldfluss (alle)</b>	<b>-868'915.41</b>	<b>-331'741.76</b>
Bestand Flüssige Mittel und kurzfristige Geldanlagen 1.1.	2'497'353.33	2'829'095.09
<b>Bestand Flüssige Mittel und kurzfristige Geldanlagen 31.12.</b>	<b>1'628'437.92</b>	<b>2'497'353.33</b>
<i>Kontrollrechnung: Differenz</i>	<i>0.00</i>	<i>0.00</i>

## 7 FINANZKENNZAHLEN

### 7.1 Kennzahlen Gesamthaushalt

Die neuen Bestimmungen des HRM2 geben Anlass, die Richtwerte zu den Finanzkennzahlen neu zu definieren. Dazu müssen aber zuerst mehrere Rechnungsabschlüsse nach HRM2 vorliegen. Um die Finanzlage der bernischen Gemeinden zu analysieren, erstellt das AGR jährlich einen Bericht der finanziellen Situation der politischen Gemeinden und der Kirchgemeinden. Darin werden die Finanzkennzahlen sowie weitere Kennzahlen berechnet, teilweise auf geografischen Karten dargestellt und kommentiert. Diese Berichte sind unter [www.be.ch/gemeinden](http://www.be.ch/gemeinden) zu finden.

Kennzahl	Rechnung 22	Rechnung 21	Ø 5 Jahre	Kommentar / Interpretation
Nettoverschuldungsquotient (NVQ)	- 70.80 %	- 100.61 %	- 121.87 %	Der Nettoverschuldungsquotient gibt an, welcher Anteil der direkten Steuern der natürlichen und juristischen Personen +/- Finanzausgleich erforderlich wäre, um die Nettoschulden zu tilgen.
Selbstfinanzierungsgrad (SFG)	25.06 %	73.98 %	202.99 %	Der SFG gibt an, in welchem Ausmass Neuinvestitionen durch selbst-erwirtschaftete Mittel finanziert werden können. Bei einem Wert von über 100 % können Investitionen finanziert und/oder Schulden abgebaut werden, ein SFG unter 100 % führt zu einer Neuverschuldung, bzw. zu einer Fremdfinanzierung, was gleichzeitig eine grössere Verschuldung bedeutet. Diese Kennzahl kann von Jahr zu Jahr sehr stark schwanken. Dies insbesondere bei den kleineren Gemeinden, da die Investitionstätigkeit sehr unregelmässig ist. Deshalb muss der SFG über mehrere Jahre betrachtet werden, um eine Beurteilung vornehmen zu können.
Zinsbelastungsanteil (ZBA)	- 0.17 %	- 0.10 %	- 0.21 %	Der Zinsbelastungsanteil sagt aus, welcher Anteil des laufenden Ertrags durch den Nettozinsaufwand gebunden ist. Je höher der Zinsbelastungsanteil ist, desto mehr Mittel werden für die Schuldzinsen aufgewendet und je tiefer der Wert, desto grösser der finanzielle Handlungsspielraum. Ein negativer Zinsbelastungsanteil zeigt an, dass mehr Zinsertrag erwirtschaftet als für Zinsen ausgegeben wird. Diese Kennzahl liefert somit Informationen zur finanziellen Situation einer Gemeinde. Im Vergleich über mehrere Jahre wird die Verschuldungstendenz und im Vergleich zu anderen Gemeinden die Verschuldungssituation erkannt.
Bruttoverschuldungsanteil (BVA)	20.93 %	5.48 %	8.94 %	Der Bruttoverschuldungsanteil zeigt die Verschuldungssituation der Gemeinde und beantwortet die Frage, ob die Verschuldung in einem angemessenen Verhältnis zu den erwirtschafteten Erträgen steht. Diese Kennzahl gibt an, wie viele Prozente vom Finanzertrag benötigt werden, um die Bruttoschulden abzubauen.
Investitionsanteil (INA)	30.19 %	19.39 %	18.42 %	Diese Kennzahl zeigt die Aktivität im Bereich der Investitionen im Verhältnis zum jährlichen Gesamtaufwand. Sie sagt jedoch alleine nichts über die finanzielle Situation der Gemeinde aus.



Kapitaldienstanteil (KDA)	4.62 %	4.31 %	3.45 %	Der Kapitaldienstanteil ist die Messgrösse für die Belastung des Haushaltes durch Kapitalkosten. Unter Kapitaldienst versteht man die Nettozinsen plus Abschreibungen und Wertberichtigungen. Diese Kennzahl gibt Auskunft darüber, wie stark der laufende Ertrag durch die Zinsen und die ordentlichen Abschreibungen (Kapitaldienst) belastet ist. Ein steigender Anteil weist somit auf einen enger werdenden finanziellen Spielraum hin.
Nettoschuld in Franken pro Einwohner	- 1'568.22	- 2'553.74	- 2'736.16	Die Nettoschuld je Einwohner wird als Gradmesser für die Verschuldung verwendet. Bei der Beurteilung ist ergänzend die finanzielle Leistungsfähigkeit massgebend (Selbstfinanzierungsanteil berücksichtigen). Ein negativer Wert entspricht einem Nettovermögen pro Einwohner.
Selbstfinanzierungsanteil (SFA)	9.57 %	14.33 %	14.72 %	Der Selbstfinanzierungsanteil spiegelt die Finanzkraft und den finanziellen Spielraum einer Gemeinde wieder und gibt an, welcher Anteil des Ertrags zur Finanzierung der Investitionen oder zum Abbau von Schulden aufgewendet werden kann (finanzielle Leistungsfähigkeit).
Nettozinsbelastungsanteil (NZB)	- 1.64 %	- 2.02 %	- 2.02 %	Diese Kennzahl gibt an, welcher Anteil des Steuerertrages der Gemeinde für die Verzinsung der Schulden aufgewendet werden muss. Ein hoher Zinsbelastungsanteil weist auf eine hohe Verschuldung hin.
Massgebliches Eigenkapital pro Einwohner in Franken	2'698.90	2'691.58	2'475.04	Diese Kennzahl ist eine Vergleichsgrösse. Sie wird im Zusammenhang mit dem Finanzausgleich verwendet.

## 7.2 Kennzahlen Allgemeiner Haushalt

Kennzahl	Rechnung 22	Rechnung 21	Ø 5 Jahre	Kommentar / Interpretation
Selbstfinanzierungsgrad (SFG)	14.97 %	47.36 %	122.93 %	Der SFG gibt an, in welchem Ausmass Neuinvestitionen durch selbst-erwirtschaftete Mittel finanziert werden können. Bei einem Wert von über 100 % können Investitionen finanziert und/oder Schulden abgebaut werden, ein SFG unter 100 % führt zu einer Neuverschuldung, bzw. zu einer Fremdfinanzierung, was gleichzeitig eine grössere Verschuldung bedeutet. Die Kennzahl kann von Jahr zu Jahr sehr stark schwanken. Insbesondere bei den kleineren Gemeinden, da die Investitionstätigkeit sehr unregelmässig ist. Deshalb muss der SFG über mehrere Jahre betrachtet werden, um eine Beurteilung vornehmen zu können.
Bilanzüberschussquotient (BÜQ)	66.63 %	64.34 %	65.05 %	Der Bilanzüberschuss wird im Verhältnis zum Steuerertrag +/- Finanzausgleich definiert. Eine gesunde Eigenkapitalbasis ist notwendig, um eine gute Eigenfinanzierung sicherzustellen. Der BÜQ wird nur für den allgemeinen Haushalt berechnet.

### 7.3 Kennzahlen Spezialfinanzierung Wasserversorgung

Kennzahl	Rechnung 22	Rechnung 21	Ø 5 Jahre	Kommentar / Interpretation
Selbstfinanzierungsgrad (SFG)	42.97 %	3'133.41 %	778.11 %	Der Selbstfinanzierungsgrad gibt an, in welchem Ausmass Neuinvestitionen durch selbsterwirtschaftete Mittel finanziert werden können. Bei einem Wert von über 100 % können Investitionen finanziert und/oder Schulden abgebaut werden, ein Selbstfinanzierungsgrad unter 100 % führt zu einer Neuverschuldung, bzw. zu einer Fremdfinanzierung, was gleichzeitig eine grössere Verschuldung bedeutet. Die Kennzahl kann von Jahr zu Jahr sehr stark schwanken. Insbesondere bei den kleineren Gemeinden, da die Investitionstätigkeit sehr unregelmässig ist. Deshalb muss der SFG über mehrere Jahre betrachtet werden, um eine Beurteilung vornehmen zu können.
Kostendeckungsgrad (KDG)	103.51 %	86.89 %	95.56 %	Der Kostendeckungsgrad misst das Verhältnis vom Ertrag zum Aufwand da sowohl für Wasser, Abwasser, Abfall etc. die Gebühren kostendeckend anzusetzen sind. Ist der Kostendeckungsgrad größer als 100%, so wurde ein Gewinn erwirtschaftet; ist er kleiner als 100%, so ist ein Verlust entstanden.
Werterhaltungsquote (WEQ)	27.44 %	28.87 %	27.19 %	Diese Kennzahl gibt das Verhältnis von Werterhalt zu Wiederbeschaffungswerten bei Wasser und Abwasser an, da die Gesetzgebung die Möglichkeit vorsieht, die Einlagen in den Werterhalt zu reduzieren bzw. ganz auszusetzen, sobald der Bestand Werterhalt 25% der Wiederbeschaffungswerte erreicht oder überschritten hat.

## 7.4 Kennzahlen Spezialfinanzierung Abwasserentsorgung

Kennzahl	Rechnung 22	Rechnung 21	Ø 5 Jahre	Kommentar / Interpretation
Selbstfinanzierungsgrad (SFG)	158.58 %	1'111.76 %	652.02 %	Der Selbstfinanzierungsgrad gibt an, in welchem Ausmass Neuinvestitionen durch selbsterwirtschaftete Mittel finanziert werden können. Bei einem Wert von über 100 % können Investitionen finanziert und/oder Schulden abgebaut werden, ein Selbstfinanzierungsgrad unter 100 % führt zu einer Neuverschuldung, bzw. zu einer Fremdfinanzierung, was gleichzeitig eine grössere Verschuldung bedeutet. Die Kennzahl kann von Jahr zu Jahr sehr stark schwanken. Insbesondere bei den kleineren Gemeinden, da die Investitionstätigkeit sehr unregelmässig ist. Deshalb muss der SFG über mehrere Jahre betrachtet werden, um eine Beurteilung vornehmen zu können.
Kostendeckungsgrad (KDG)	105.85 %	101.61 %	106.51 %	Der Kostendeckungsgrad misst das Verhältnis vom Ertrag zum Aufwand da sowohl für Wasser, Abwasser, Abfall etc. die Gebühren kostendeckend anzusetzen sind. Ist der Kostendeckungsgrad größer als 100%, so wurde ein Gewinn erwirtschaftet; ist er kleiner als 100%, so ist ein Verlust entstanden.
Werterhaltungsquote (WEQ)	18.71 %	18.76 %	17.43 %	Diese Kennzahl gibt das Verhältnis von Werterhalt zu Wiederbeschaffungswerten bei Wasser und Abwasser an, da die Gesetzgebung die Möglichkeit vorsieht, die Einlagen in den Werterhalt zu reduzieren bzw. ganz auszusetzen, sobald der Bestand Werterhalt 25% der Wiederbeschaffungswerte erreicht oder überschritten hat.

## 7.5 Kennzahlen Spezialfinanzierung Abfall

Kennzahl	Rechnung 22	Rechnung 21	Ø 5 Jahre	Kommentar / Interpretation
Selbstfinanzierungsgrad (SFG)	100.00 %	100.00 %	100.00 %	Der Selbstfinanzierungsgrad gibt an, in welchem Ausmass Neuinvestitionen durch selbsterwirtschaftete Mittel finanziert werden können. Bei einem Wert von über 100 % können Investitionen finanziert und/oder Schulden abgebaut werden, ein Selbstfinanzierungsgrad unter 100 % führt zu einer Neuverschuldung, bzw. zu einer Fremdfinanzierung, was gleichzeitig eine grössere Verschuldung bedeutet. Die Kennzahl kann von Jahr zu Jahr sehr stark schwanken. Insbesondere bei den kleineren Gemeinden, da die Investitionstätigkeit sehr unregelmässig ist. Deshalb muss der SFG über mehrere Jahre betrachtet werden, um eine Beurteilung vornehmen zu können.
Kostendeckungsgrad (KDG)	117.56 %	105.86 %	107.65 %	Der Kostendeckungsgrad misst das Verhältnis vom Ertrag zum Aufwand da sowohl für Wasser, Abwasser, Abfall etc. die Gebühren kostendeckend anzusetzen sind. Ist der Kostendeckungsgrad größer als 100%, so wurde ein Gewinn erwirtschaftet; ist er kleiner als 100%, so ist ein Verlust entstanden.

## 8 ANTRAG DER EXEKUTIVE

### GENEHMIGUNG

Gemäss Art. 71 GV (170.111) verabschiedet der Gemeinderat die Jahresrechnung 2022 der Einwohnergemeinde Uttigen:

### ERFOLGSRECHNUNG

Aufwand <b>Gesamthaushalt</b>	CHF	7'260'696.22
Ertrag <b>Gesamthaushalt</b>	CHF	7'319'113.28
<b>Ertragsüberschuss</b>	<b>CHF</b>	<b>58'417.06</b>

davon

Aufwand <b>Allgemeiner Haushalt</b>	CHF	6'512'322.33
Ertrag <b>Allgemeiner Haushalt</b>	CHF	6'512'322.33
<b>Aufwand-/ Ertragsüberschuss</b>	<b>CHF</b>	<b>0.00</b>

Aufwand <b>Wasserversorgung</b>	CHF	223'569.89
Ertrag <b>Wasserversorgung</b>	CHF	231'412.45
<b>Ertragsüberschuss</b>	<b>CHF</b>	<b>7'842.56</b>

Aufwand <b>Abwasserentsorgung</b>	CHF	355'120.35
Ertrag <b>Abwasserentsorgung</b>	CHF	375'899.65
<b>Ertragsüberschuss</b>	<b>CHF</b>	<b>20'779.30</b>

Aufwand <b>Abfall</b>	CHF	169'683.65
Ertrag <b>Abfall</b>	CHF	199'478.85
<b>Ertragsüberschuss</b>	<b>CHF</b>	<b>29'795.20</b>

**INVESTITIONSRECHNUNG**

Ausgaben	CHF	2'793'952.15
Einnahmen	CHF	0.00
<b>Nettoinvestitionen</b>	<b>CHF</b>	<b>2'793'952.15</b>

**NACHKREDITE**

gemäss Ziffer 1.10	CHF	0.00
--------------------	-----	------

**ANTRAG**

Der Gemeindeversammlung wird beantragt, die Jahresrechnung 2022 und die Nachkredite von CHF 0.00 zu genehmigen.

Uttigen, 18.04.2023

**Einwohnergemeinde Uttigen**

Der Präsident

Der Gemeindeschreiber

Der Finanzverwalter

Beat J. Fischer

Jan Augstburger

Pascal Baumann

## 9 BESTÄTIGUNGSBERICHT

An die  
Gemeindeversammlung der  
Einwohnergemeinde Uttigen  
Alpenstrasse 16  
3628 Uttigen

### Bericht des Rechnungsprüfungsorgans zur Jahresrechnung 2022

An die Gemeindeversammlung der

#### Einwohnergemeinde Uttigen

Als Rechnungsprüfungsorgan haben wir die Jahresrechnung der Einwohnergemeinde Uttigen, bestehend aus Berichterstattung, Bilanz, Erfolgsrechnung, Investitionsrechnung, Geldflussrechnung und Anhang für das am 31. Dezember 2022 abgeschlossene Rechnungsjahr geprüft. Die Prüfungsarbeiten wurden am 23. Mai 2023 beendet.

#### *Verantwortung des Gemeinderates*

Der Gemeinderat ist für die Aufstellung der Jahresrechnung in Übereinstimmung mit den kantonalen und kommunalen gesetzlichen Vorschriften verantwortlich. Diese Verantwortung beinhaltet die Ausgestaltung, Implementierung und Aufrechterhaltung eines internen Kontrollsystems mit Bezug auf die Aufstellung der Jahresrechnung, die frei von wesentlichen falschen Angaben als Folge von Verstössen oder Irrtümern ist. Darüber hinaus ist der Gemeinderat für die Anwendung sachgemässer Rechnungslegungsmethoden sowie die Vornahme angemessener Schätzungen verantwortlich.

#### *Verantwortung des Rechnungsprüfungsorgans*

Unsere Verantwortung ist es, aufgrund unserer Prüfung ein Prüfungsurteil über die Jahresrechnung abzugeben. Wir haben unsere Prüfung in Übereinstimmung mit den gesetzlichen Vorschriften und der Arbeitshilfe für Rechnungsprüfungsorgane (AH RPO, Ausgabe 2016) vorgenommen. Die Prüfung haben wir so zu planen und durchzuführen, dass wir hinreichende Sicherheit gewinnen, ob die Jahresrechnung frei von wesentlichen falschen Angaben ist.

Konrad Meyer  
Mitglied Geschäftsleitung / Partner  
M +41 79 637 61 84  
konrad.meyer@msmtreuhand.ch

**MSM**  
Meyer – Spielmann – May  
Treuhand AG

Südstrasse 30  
4900 Langenthal  
Telefon +41 62 922 17 66  
www.msmtreuhand.ch

Hanspeter May  
Mitglied Geschäftsleitung / Partner  
M +41 79 246 08 67  
hanspeter.may@msmtreuhand.ch

Eine Prüfung beinhaltet die Durchführung von Prüfungshandlungen zur Erlangung von Prüfungsnachweisen für die in der Jahresrechnung enthaltenen Wertansätze und sonstigen Angaben. Die Auswahl der Prüfungshandlungen liegt im pflichtgemässen Ermessen des Prüfers. Dies schliesst eine Beurteilung der Risiken wesentlicher falscher Angaben in der Jahresrechnung als Folge von Verstössen oder Irrtümern ein. Bei der Beurteilung dieser Risiken berücksichtigt der Prüfer das interne Kontrollsystem, soweit es für die Aufstellung der Jahresrechnung von Bedeutung ist, um die den Umständen entsprechenden Prüfungshandlungen festzulegen, nicht aber um ein Prüfungsurteil über die Wirksamkeit des internen Kontrollsystems abzugeben. Die Prüfung umfasst zudem die Beurteilung der Angemessenheit der angewandten Rechnungslegungsmethoden, der Plausibilität der vorgenommenen Schätzungen sowie eine Würdigung der Gesamtdarstellung der Jahresrechnung. Wir sind der Auffassung, dass die von uns erlangten Prüfungsnachweise eine ausreichende und angemessene Grundlage für unser Prüfungsurteil bilden.

#### *Prüfungsurteil*

Nach unserer Beurteilung entspricht die Jahresrechnung für das am 31. Dezember 2022 abgeschlossene Rechnungsjahr den kantonalen und kommunalen gesetzlichen Vorschriften.

#### **Berichterstattung aufgrund weiterer gesetzlicher Vorschriften**

Wir bestätigen, dass wir die Anforderungen an die Befähigung gemäss Art. 123 GV und die besonderen Voraussetzungen gemäss Art. 124 GV erfüllen und keine mit unserer Unabhängigkeit nicht vereinbare Sachverhalte vorliegen.

Wir beantragen, die Jahresrechnung per 31. Dezember 2022 mit Aktiven und Passiven von CHF 14'521'176.78 und einem Ertragsüberschuss Gesamthaushalt von CHF 58'417.06 zu genehmigen.

Langenthal, 23. Mai 2023

kme 2/2

MSM Treuhand AG  
Südstrasse 30  
4900 Langenthal



Konrad Meyer  
Technischer Kaufmann / Dipl. Kaufmann HKG  
(Leitender Revisor)



Agathe Tillmann  
Dipl. Finanzverwalterin / Dipl. Gemeindeschreiberin

## **10 GENEHMIGUNG DER JAHRESRECHNUNG**

Das beschlussfassende Organ der Einwohnergemeinde Uttigen hat die Jahresrechnung 2022 am 07.06.2023 gemäss dem vorstehenden Antrag des Gemeinderates vom 18.04.2023 genehmigt.

Uttigen, 07.06.2023

### **Einwohnergemeinde Uttigen**

Der Präsident

Der Sekretär

Beat J. Fischer

Jan Augstburger



## 11 ANHANG

### 11.1 Regelwerk

#### 11.1.1 Angewendetes Regelwerk

Der Rechnungsabschluss der Gemeinde Uttigen ist in Übereinstimmung mit den geltenden kantonalen gesetzlichen Grundlagen erstellt worden.

Gemeindegesezt (GG, BSG 170.11)

Gemeindevorordnung (GV, BSG 170.111)

Direktionsverordnung über den Finanzhaushalt der Gemeinden (FHDV, BSG 170.511)

Diese orientieren sich gemäss Art. 70 Absatz 1 GG am Harmonisierten Rechnungslegungsmodell für die Kantone und Gemeinden, HRM2, laut Handbuch der Konferenz der Kantonalen Finanzdirektoren. Die kantonalen Bestimmungen weichen in einzelnen Bereichen von den Empfehlungen des HRM2 ab. Das Amt für Gemeinden und Raumordnung stellt eine Auflistung dieser Ausnahmen zur Verfügung unter [www.be.ch/gemeinden](http://www.be.ch/gemeinden) > Rubrik Gemeindefinanz > HRM2 > Praxishilfen.

#### 11.1.2 Bewertung Finanzvermögen (s. Art. 32d Abs. b FHDV)

Vermögenswerte im Finanzvermögen werden bilanziert, wenn sie einen künftigen Nutzen erbringen und ihr Wert verlässlich ermittelt werden kann. Sie werden bei erstmaliger Bilanzierung zu Anschaffungs- bzw. Herstellungskosten bilanziert. Entstehen der Gemeinde keine Kosten, wird zum Verkehrswert zum Zeitpunkt des Zugangs bilanziert. Folgebewertungen erfolgen zum Verkehrswert am Bilanzstichtag, wobei eine systematische Neubewertung bei Liegenschaften mit Ausnahme von Baurechten alle fünf Jahre oder bei Änderung des amtlichen Werts, bei allen anderen Vermögenswerten jährlich erfolgt. Die Bilanzwerte sind bei eingetretenen dauerhaften Wertminderungen oder Verlusten sofort zu berichtigen.

#### Folgebewertung Finanzvermögen (s. Art. 81 GV, BSG 170.111)

Das Finanzvermögen wurde gemäss Anhang 1 der GV nach fünf Jahren per 31.12.2022 periodisch neu bewertet. Gemäss den kantonalen Bestimmungen (Arbeitshilfe Gemeindefinanz 4.14) wurden die Wertverluste der Schwankungsreserve belastet und die Aufwertung erfolgswirksam in der ER verbucht.

Bilanzkonto	Auf-/ Abwertung CHF	neuer Buchwert CHF	Bewertungsmethode	letztmalige Bewertung
10800.01 Grundstück Auweg	0.00	665.00	Fläche × Preis pro m2	31.12.2021
10800.02 Grundstück Hohle	0.00	804'900.00	Fläche × Preis pro m2	31.12.2021
10800.03 Grundstück Stegmatt	0.00	61'870.00	Fläche × Preis pro m2	31.12.2021
10840.01 Alpenstrasse 7	0.00	720'908.00	Ertragswert (Kapitalisierungssatz 7.75 %)	31.12.2021
10840.02 Auweg 7	0.00	263'304.00	Ertragswert (Kapitalisierungssatz 5.75 %)	31.12.2021
10840.03 Bühlweg 1	0.00	678'417.00	Ertragswert (Kapitalisierungssatz 5.75 %)	31.12.2021

### 11.1.3 Bewertung Verwaltungsvermögen

Vermögenswerte im Verwaltungsvermögen werden bilanziert, wenn sie einen künftigen mehrjährigen öffentlichen Nutzen hervorbringen und ihr Wert verlässlich ermittelt werden kann. Sie werden zu Anschaffungs- bzw. Herstellkosten nach der Nettomethode bilanziert und nach der definierten Nutzungsdauer linear abgeschrieben. Entstehen der Gemeinde keine Kosten, wird zum Verkehrswert zum Zeitpunkt des Zugangs bilanziert. Die Bilanzwerte sind bei eingetretenen dauerhaften Wertminderungen oder Verlusten sofort zu berichtigen. Die geltenden Anlagekategorien und Nutzungsdauern sind in Anhang 2 GV umschrieben.

### 11.1.4 Aktivierungsgrenzen

Allgemeiner Haushalt	CHF	50'000.00
Spezialfinanzierung Wasserversorgung	CHF	10'000.00
Spezialfinanzierung Abwasserentsorgung	CHF	10'000.00

### 11.1.5 Bestehendes Verwaltungsvermögen

Seit dem Übergang auf HRM2 im Jahr 2016, wird das bestehende Verwaltungsvermögen linear über 10 Jahre (bis 2025) abgeschrieben. Davon ausgenommen sind die Positionen gemäss Ziffer 4.1.3 der Übergangsbestimmungen der GV.

## 11.2 Grundlagen der Jahresrechnung

Als Grundlage für die Jahresrechnung 2022 dienten das Budget 2022 und die Vorjahresrechnung 2021.

Genehmigung/Prüfung:

	Budget 2022	Jahresrechnung 2021
Gemeinderat	02.11.2021	19.04.2022
Bestätigungsbericht Rechnungsprüfungsorgan	-	31.05.2022
Gemeindeversammlung / Urnenabstimmung	09.12.2021	09.06.2022

## 11.3 Eigenkapitalnachweis

in Tausend CHF

Eigenkapital per 01.01.2022		Veränderungsnachweis				Eigenkapital per 31.12.2022					
		CHF	Erhöhung (+) durch	CHF	Reduktion (-) durch			CHF			
<b>29</b>	<b>Eigenkapital</b>	<b>11'215</b>		<b>497</b>		<b>-151</b>	<b>29</b>	<b>Eigenkapital</b>	<b>11'561</b>		
<b>290</b>	<b>Verpflichtungen (+) bzw. Vorschüsse (-) gegenüber Spezialfinanzierungen</b>	<b>801</b>		<b>59</b>		<b>0</b>	<b>290</b>	<b>Verpflichtungen (+) bzw. Vorschüsse (-) gegenüber Spezialfinanzierungen</b>	<b>860</b>		
29000	SF Feuerwehr einseitig	64	3510.01	0	4510.01	0	29000	SF Feuerwehr einseitig	64		
29001	SF Wasserversorgung	76	9010.10	8	9011.10	0	29001	SF Wasserversorgung	84		
29002	SF Abwasserentsorgung	578	9010.20	21	9011.20	0	29002	SF Abwasserentsorgung	599		
29003	SF Abfall	83	9010.30	30	9011.30	0	29003	SF Abfall	113		
2900x	SF Übertragung VV nach Art. 85a GV	0	3898.xx	0	4898.xx	0	2900x	SF Übertragung VV nach Art. 85a GV	0		
<b>292</b>	<b>Rücklagen der Globalbudgetbereiche</b>	<b>0</b>	<b>3892</b>	<b>Einlagen in Rücklagen Globalbudgetbereiche EK</b>	<b>0</b>	<b>4892</b>	<b>Entn. aus Rücklagen Globalbudgetbereiche</b>	<b>0</b>	<b>292</b>	<b>Rücklagen der Globalbudgetbereiche</b>	<b>0</b>
<b>293</b>	<b>Vorfinanzierungen</b>	<b>5'573</b>		<b>385</b>		<b>-22</b>	<b>293</b>	<b>Vorfinanzierungen</b>	<b>5'936</b>		
				<b>Einlagen in Vorfinanzierungen EK</b>							
29300	Allgemeiner Haushalt	949	3893.01	129	4893.01	0	29300	Allgemeiner Haushalt	1'078		
29301	Wasserversorgung Werterhalt	1'683	3510.xx	47	4510.xx	-6	29301	Wasserversorgung Werterhalt	1'724		
29302	Abwasserentsorgung Werterhalt	2'941	3510.xx	209	4510.xx	-16	29302	Abwasserentsorgung Werterhalt	3'134		
29303	Abfall Werterhalt	0	3893.01	0	4893.01	0	29302	Abfall Werterhalt	0		
<b>294</b>	<b>Reserven</b>	<b>1'066</b>		<b>53</b>		<b>0</b>	<b>294</b>	<b>Reserven</b>	<b>1'119</b>		
29400	Zusätzliche Abschreibungen	1'066	3894.00	53	4894.00	0	29400	Zusätzliche Abschreibungen	1'119		
<b>296</b>	<b>Neubewertungsreserve Finanzvermögen</b>	<b>580</b>		<b>0</b>		<b>-129</b>	<b>296</b>	<b>Neubewertungsreserve Finanzvermögen</b>	<b>451</b>		
29600	Neubewertungsreserve FV	515	3896.00	0	4896.00	-129	29600	Neubewertungsreserve FV	386		
29601	Schwankungsreserve	65	3896.00	0	4896.00	0	29601	Schwankungsreserve	65		
<b>298</b>	<b>Übriges Eigenkapital</b>	<b>0</b>	<b>3898</b>	<b>Einlagen übriges Eigenkapital</b>	<b>0</b>	<b>4898</b>	<b>Entnahmen übriges Eigenkapital</b>	<b>0</b>	<b>298</b>	<b>Übriges Eigenkapital</b>	<b>0</b>
<b>299</b>	<b>Bilanzüberschuss/-Fehlbetrag</b>	<b>3'195</b>	<b>2990</b>	<b>Jahresergebnis Überschuss (+) Defizit (-)</b>	<b>0</b>		<b>299</b>	<b>Bilanzüberschuss/-Fehlbetrag</b>	<b>3'195</b>		

## 11.4 Rückstellungsspiegel

### 205 Kurzfristige Rückstellungen

Konto	Bezeichnung	Buchwert 01.01.2022	Veränderung			Buchwert 31.12.2022	Kommentar
			Bildung	Verwendung	Auflösung		
	keine	0.00				0.00	

### 208 Langfristige Rückstellungen

Konto	Bezeichnung	Buchwert 01.01.2022	Veränderung			Buchwert 31.12.2022	Kommentar
			Bildung	Verwendung	Auflösung		
20890.01	Langfristige Rückstellungen für Steuerteilungen NP	15'000.00	0.00	0.00	-15'000.00	0.00	Auflösung aufgrund Kontrolle Steuerausstände per 31.12.
20890.02	Langfristige Rückstellungen für Steuerteilungen JP	0.00				0.00	Aufgrund Kontrolle Steuerausstände keine Bildung nötig

<b>Total kurzfristige Rückstellungen</b>	0.00	0.00	0.00	0.00	0.00	
<b>Total langfristige Rückstellungen</b>	15'000.00	0.00	0.00	-15'000.00	0.00	
<b>Total Rückstellungen</b>	<b>15'000.00</b>	<b>0.00</b>	<b>0.00</b>	<b>-15'000.00</b>	<b>0.00</b>	

## 11.5 Beteiligungsspiegel

Beteiligungen (im Sinne der öffentlichen Aufgabenerfüllung)											
Nam e, Sitz Rechtsform	Tätig keitsgebiet	Nominalka- pital (100%)	Eigentums- anteil	Stimm anteil - E: Exekutive - L: Legislative	Wesentliche Beteiligte	Buchwert per 31.12.	Anschaffungs- wert	Wesentliche Beteiligungen der Organisation	Rechnungslegungs- norm; Aussage zur Jahresrechnung	Zahlungsströme Berichtsjahr	Spezifische Risiken
<b>Gemeindeeigene Unternehmen (Anstalten) gem. Art. 64 Abs. 1 Bst. b GG</b>											
Keine gemeindeeigenen Unternehmen											
<b>Öffentlich-rechtliche Organisationen der interkommunalen Zusammenarbeit (Gemeindeverbände, Anstalten etc.)*</b>											
ARA Thunersee, Uetendorf, Gemeindeverband	Abwasserreinigung		2018: 1.111% 2019: 1.148% 2020: 1.255% 2021: 1.255% 2022: 1.285%		37 Einwohnergemeinden			AVAG AG, Thun	HRM1 bzw. HRM2, Gemeindeverband ohne Eigenkapital	ER CHF 59'816 IR CHF 18'328	2 Jahre Kündigungsfrist.
Gemeindeverband Anzeiger Verwaltungskreis Thun	Herausgabe Anzeiger als amtliches Publikationsorgan								20920.03 Amtsanzeigerfonds Jährliche Ausschüttung für kulturelle Zwecke	CHF 3'000 z.G. Uttigen	2 Jahre Kündigungsfrist.
Gemeindeverband Obergurnigel, Uetendorf	Waldbewirtschaftung		gem. Einwohnerzah FILAG		7 Einwohnergemeinden				HRM2, Aufwandverrechnung nach jährlichem Kostenverteiler nach Einwohner	CHF 10'000 (einmalige Einkaufsgebühr)	Solidarhaft, 2 Jahre Kündigungsfrist und 5 Jahre nachträgliche Haftung
Wasserversorgung Gemeindeverband Blattenheid, Blumenstein	Wasserversorgung				Einwohnergemeinden				HRM2, Wasserbez. gem. Tarif (Arbeitspr. = var. Kosten nach Wassermenge / Leistungspr. = fixe Kosten nach Spitzenwassertage), Nacheinkauf CHF 300 pro zus. Einw. alle 5 Jahre (nä. 2026)	CHF 124'671	Solidarhaft, 2 Jahre Kündigungsfrist
<b>Juristische Personen des Privatrechts*</b>											
AVAG AG für Abfallverwertung, Thun	Behandlung und Beseitigung von Abfällen		81 Namenaktien		Aktionäre	CHF 6'150.00	CHF 8'100.00 nom. CHF 100.00	SOGES, Uttigen	Dividende	CHF 283.50	
Flurgenossenschaft der Uetendorf- und Limpachmööser, Uetendorf	Betrieb und Unterhalt von Weg- und Entwässerungsanlagen				Grundeigentümer	CHF 0.00	CHF 0.00		7410.3632.01	CHF 5'350.65	Solidarhaft der beteiligten Grundeigentümer (Art. 33)
Stiftung Einsatzkostenversicherung der Gemeinden in ausserordentlichen Lagen (EKV)	Ersteinsatzkosten von überraschend eintretenden Ereignissen				Einwohnergemeinden	CHF 0.00	CHF 0.00		1626.3612.01	CHF 0.00	Zwangsmitgliedschaft
Stockhombahn AG, Erlenbach	Bergbahn		2 Namenaktien		Aktionäre	CHF 0.00	CHF 2'000.00 nom. CHF 1'000.00		Aktiengesellschaft	CHF 0.00	
<b>Mitgliedschaften in Vereinen, einfachen Gesellschaften, Kollektiv- und Kommanditgesellschaften*</b>											
Entwicklungsraum Thun ERT	Regionalplanung; Statuten 04.12.2015		Beitrag nach Anz. Einwohner		Einwohnergemeinden	CHF 0.00	CHF 0.00		7908.3634.01	CHF 7'185.75	Haftung durch Vereinsvermögen
Frauenverband Berner Oberland, Thun	Beratung/Unterstützung; Statuten 12.03.2007				Frauenvereine, Einwohnergemeinde, Einzelmitglieder	CHF 0.00	CHF 0.00		5430.3130.03	CHF 100.00	Haftung durch Vereinsvermögen
Insieme Thun	Förderung geistig Behinderter; Statuten 01.02.2008					CHF 0.00	CHF 0.00		5230.3636.01	CHF 120.00	Haftung durch Vereinsvermögen
Kantonale Planungsgruppe KPG, Bern	Information, Schulung, Beratung Gemeinden; Statuten 29.05.1996					CHF 0.00	CHF 0.00		0220.3130.03	CHF 950.00	Haftung durch Vereinsvermögen
Mütter- und Väterberatung Kanton Bern, Bern	Beratung/Unterstützung; Statuten 09.06.2010					CHF 0.00	CHF 0.00		5444.3130.03	CHF 100.00	Haftung durch Vereinsvermögen

Neue Oberländische Schule Spiez NOSS	Berufsausbildung, Berufsvorbereitung, Weiterbildung; Statuten 10.11.1994		1 Anteilschein à CHF 250.00			CHF 1.00	CHF 250.00		14540.01	CHF 0.00	Haftung durch Genossenschaftsvermögen
Regionalplanungsvereine Berner Oberland	Webportal RegioGIS Berner Oberland		jährliche Betriebskosten gem. Vertrag			CHF 0.00	CHF 0.00		1400.3158.01 7101.3158.11 7201.3158.21	CHF 2'447.80	keine
Schlossgarten Riggisberg	Genossenschaft Lebens- und Arbeitsgemeinschaft; Statuten 13.06.2017		2 Anteilscheine à Fr. 1'000.00			CHF 1.00	CHF 2'000.00		14540.01	CHF 0.00	Haftung durch Genossenschaftsvermögen
Schweizerischer Brunnenmeisterverband SBV, Sempach	Verband; Statuten 24.05.2002					CHF 0.00	CHF 0.00		7101.3130.03	CHF 110.00	Haftung durch Vereinsvermögen
Solina Krankenhaus, Spiez	Pflegeheime; Statuten 03.05.2011					CHF 0.00	CHF 0.00		5230.3636.01	CHF 100.00	Haftung durch Vereinsvermögen
SPITEX Region Stockhorn, Uetendorf	Haus- und Krankenpflege; Statuten 01.01.2011					CHF 0.00	CHF 0.00		4210.3130.03	CHF 546.00	Haftung durch Vereinsvermögen
Thunersee-Tourismus TST, Spiez	Info-Center Spiez; Statuten 23.05.1997					CHF 0.00	CHF 0.00		8406.3636.01	CHF 150.00	Haftung durch Vereinsvermögen
Verband Bernischer Gemeinden VBG, Bern	Unterstützung Gemeindeautonomie; Statuten 28.10.1992			Einwohnergemeinden		CHF 0.00	CHF 0.00		0220.3130.03	CHF 1'714.00	Haftung durch Vereinsvermögen
Verband Schweizerischer Einwohnerdienste	Fachorganisation Statuten 19.05.2022			Einwohnergemeinden		CHF 0.00	CHF 0.00		0220.3130.03	CHF 70.00	Haftung durch Vereinsvermögen
Verein Heilpädagogische Schule Region Thun, Steffisburg	Führung HPS; Statuten 03.06.1999			Einwohnergemeinden		CHF 0.00	CHF 0.00		2200.3636.01	CHF 100.00	Haftung durch Vereinsvermögen
Verein Thuner Ferienpass	Angebot Ferienpass; Statuten 04.03.1998		Beitrag nach Anz. Teilnehmer			CHF 0.00	CHF 0.00		3420.3130.03	CHF 810.00	Haftung durch Vereinsvermögen

**Vertragliche Beziehungen zur Erfüllung von Gemeindeaufgaben\***

Feuerwehr Uetendorf plus	Zusammenschluss Feuerwehr		Kostenbet. gem. Vertrag			CHF 0.00	CHF 0.00		HRM2; 1500.3632.01	CHF 147'738.00	keine
Kantonale Gymnasien Bern	Unterricht GU9		Anteil Lehrgelöhler / Infrastruktur nach Anz. SuS			CHF 0.00	CHF 0.00		HRM2; 2130.3611.01	CHF 35'836.30	keine
Kantonspolizei Bern	Polizeiaufgaben; Leistungsvereinbarung					CHF 0.00	CHF 0.00		HRM2; 1110.3631.01	CHF 4'947.30	keine
Kirchgemeinde Kirchdorf	Friedhof; Vereinbarungsvertrag Nutzung Kirchgde.haus		Kostenbet. gem. Vertrag			CHF 0.00	CHF 0.00		HRM2; 7710.3130.02 / 7710.3160.01	CHF 11'217.80	keine
Regionale offene Jugendarbeit Uetendorf	Zusammenarbeitsvertrag Jugendarbeit		Kostenteiler			CHF 0.00	CHF 0.00		HRM2; 5444.3612.01	CHF 16'407.35	max. Kopfbeitrag CHF 6.80
Regionale Tierkörperbeseitigung Stadt Thun	Kadaverentsorgung		Kostenteiler			CHF 0.00	CHF 0.00		HRM2; 7900.3632.02	CHF 2'975.75	Nachschüssig
Regionaler Sozialdienst Uetendorf	Zusammenarbeitsvertrag Sozialhilfe/Sozialdienst		Kostenteiler			CHF 0.00	CHF 0.00		HRM2; 5796.3612.01	CHF 11'183.65	keine
Regionale Schulsozialarbeit Uetendorf	Zusammenarbeitsvertrag Schulsozialarbeit SSA		Kostenteiler			CHF 0.00	CHF 0.00		HRM2; 2197.3612.01	CHF 19'764.00	keine
Regionales Führungsorgan Thun-Westamt (RFO), Uetendorf	Zusammenarbeitsvertrag RFO		Kostenteiler			CHF 0.00	CHF 0.00		HRM2; 1627.3612.01	CHF 3'847.55	keine
Sekundarschule Uetendorf	Zusammenarbeitsvertrag Sekundarstufe I		Anteil Lehrgelöhler / Infrastruktur nach Anz. SuS			CHF 0.00	CHF 0.00		HRM2; 2130.3612.01	CHF 543'856.45	keine
ZSO Thun-Westamt, Uetendorf	Zusammenarbeitsvertrag Zivilschutzorganisation		Kostenteiler			CHF 0.00	CHF 0.00		HRM2; 1620.3612.01	CHF 22'448.55	keine

**Bemerkungen**

\* s. Art. 32 g Bst. b - e FHDV / Es sind nur für die Gemeinde wesentliche Beteiligungen aufgeführt.

### 11.6 Gewährleistungsspiegel

Name, Sitz, Rechtsform	Eigentümer wesentliche Miteigentümer	Angaben zu den gesicherten Leistungen (Art, Betrag, Verfall, Zinsangaben usw.)	Zahlungsströme im Berichtsjahr	Spezifische zusätzliche Angaben
<b>Privatrechtliche Unternehmen (nach OR/ZGB)</b>				
Pensionskasse Previs, Bern Stiftung	Versicherte	Nachschusspflicht bei Austritt und Unterdeckung, Sanierungsmassnahmen je nach Deckungsgrad	Prämien	Deckungsgrad per 31.12.2014: 95.50 % Deckungsgrad per 31.12.2015: 95.37 % Deckungsgrad per 31.12.2016: 97.09 % Deckungsgrad per 31.12.2017: 102.47 % Deckungsgrad per 31.12.2018: 97.62 % Deckungsgrad per 31.12.2019: 103.54 % Deckungsgrad per 31.12.2020: 105.51 % Deckungsgrad per 31.12.2021: 110.15 % Deckungsgrad per 31.12.2022: 101.51 %
Nachtliniengesellschaft NLG, Bern		Defizitgarantie Nachtbus Moonliner Linie M28, max. Fr. 1.39 pro Einwohner	Fr. 0.00	ab 2021 im Grundangebot des ÖV enthalten
<b>Öffentlich-rechtliche Unternehmen (nach Gemeindegesetz)</b>				
keine				
<b>Öffentlich-rechtliche Verträge</b>				
keine				
<b>Weitere Verpflichtungen (Altlasten, Leasing usw.)</b>				
keine				

**11.7 Anlagespiegel**

			107 Finanzvermögen Finanzanlagen				108 Finanzvermögen Sachanlagen				
			1070	1071	1072	1079	1080	1084	1086	1087	1089
			Aktien und Anteilscheine	Verzinsliche Anlagen	Langfristige Forderungen	Übrige langfristige Forderungen	Grundstücke unüberbaut	Gebäude Finanz- vermögen	Mobilien des Finanz- vermögens	Anlagen im Bau FV	Übrige Sachanlagen FV
Anschaffungskosten	<b>Anlagewert</b>	<b>01.01.2022</b>	<b>0.00</b>	<b>0.00</b>	<b>0.00</b>	<b>0.00</b>	<b>867'435.00</b>	<b>1'638'428.25</b>	<b>0.00</b>	<b>0.00</b>	<b>0.00</b>
	Zuwachs/Zugänge	2022	0.00	0.00	0.00	0.00	0.00	0.00	0.00	0.00	0.00
	Abgänge	2022	0.00	0.00	0.00	0.00	0.00	0.00	0.00	0.00	0.00
	Umgliederungen	2022	0.00	0.00	0.00	0.00	0.00	0.00	0.00	0.00	0.00
	<b>Anlagewert</b>	<b>31.12.2022</b>	<b>0.00</b>	<b>0.00</b>	<b>0.00</b>	<b>0.00</b>	<b>867'435.00</b>	<b>1'638'428.25</b>	<b>0.00</b>	<b>0.00</b>	<b>0.00</b>
Kumulierte Wertberichtigungen	<b>Stand per</b>	<b>01.01.2022</b>	<b>0.00</b>	<b>0.00</b>	<b>0.00</b>	<b>0.00</b>	<b>0.00</b>	<b>24'200.75</b>	<b>0.00</b>	<b>0.00</b>	<b>0.00</b>
	Wertminderungen	2022	0.00	0.00	0.00	0.00	0.00	0.00	0.00	0.00	0.00
	Aufwertungen	2022	0.00	0.00	0.00	0.00	0.00	0.00	0.00	0.00	0.00
	Umgliederungen	2022	0.00	0.00	0.00	0.00	0.00	0.00	0.00	0.00	0.00
	<b>Stand per</b>	<b>31.12.2022</b>	<b>0.00</b>	<b>0.00</b>	<b>0.00</b>	<b>0.00</b>	<b>0.00</b>	<b>24'200.75</b>	<b>0.00</b>	<b>0.00</b>	<b>0.00</b>
Buchwerte	<b>Buchwert netto</b>	<b>31.12.2022</b>	<b>0.00</b>	<b>0.00</b>	<b>0.00</b>	<b>0.00</b>	<b>867'435.00</b>	<b>1'662'629.00</b>	<b>0.00</b>	<b>0.00</b>	<b>0.00</b>
	davon Anlagen in Leasing	31.12.2022	0.00	0.00	0.00	0.00	0.00	0.00	0.00	0.00	0.00
	Versicherungswerte	31.12.2022	0.00	0.00	0.00	0.00	0.00	4'080'000.00	0.00	0.00	0.00



140 Sachanlagen Verwaltungsvermögen											
			1400	1401	1402	1403	1404	1405	1406	1407	1409
			Grundstücke unbebaut	Strassen/ Verkehrswege	Wasserbau	Tiefbauten übrige	Hochbauten	Waldungen/ Alpen	Mobilien	Anlagen im Bau	Übrige Sachanlagen* (ohne 14099)
Anschaffungskosten	<b>Anlagewert</b>	<b>01.01.2022</b>	0.00	777'451.95	36'750.45	542'599.70	3'830'765.90	0.00	55'364.00	147'670.60	0.00
	Zuwachs/Zugänge	2022	0.00	13'935.50	0.00	276'476.00	11'456.30	0.00	0.00	2'616'987.40	0.00
	Abgänge	2022	0.00	0.00	0.00	0.00	0.00	0.00	0.00	0.00	0.00
	Umgliederungen	2022	0.00	0.00	0.00	0.00	0.00	0.00	0.00	-148'552.55	0.00
	<b>Anlagewert</b>	<b>31.12.2022</b>	0.00	791'387.45	36'750.45	819'075.70	3'842'222.20	0.00	55'364.00	2'616'105.45	0.00
kumulierte ordentliche Abschreibungen	<b>Stand per</b>	<b>01.01.2022</b>	0.00	-107'350.95	-5'512.45	-19'918.70	-304'297.90	0.00	-33'218.00	0.00	0.00
	Planmässige Abschreibungen	2022	0.00	24'958.50	1'838.00	10'239.00	155'679.30	0.00	5'536.00	0.00	0.00
	Ausserplanmässige Abschreibungen	2022	0.00	0.00	0.00	0.00	0.00	0.00	0.00	0.00	0.00
	Wertkorrekturen	2022	0.00	0.00	0.00	0.00	0.00	0.00	0.00	0.00	0.00
	<b>Stand per</b>	<b>31.12.2022</b>	0.00	-132'309.45	-7'350.45	-30'157.70	-459'977.20	0.00	-38'754.00	0.00	0.00
Buchwerte	<b>Buchwert netto</b>	<b>31.12.2022</b>	0.00	659'078.00	29'400.00	788'918.00	3'382'245.00	0.00	16'610.00	2'616'105.45	0.00
	davon Anlagen in Leasing	31.12.2022	0.00	0.00	0.00	0.00	0.00	0.00	0.00	0.00	0.00
	Versicherungswerte	31.12.2022	0.00	0.00	0.00	0.00	17'453'000.00	0.00	3'341'575.00	0.00	0.00

\* darin nicht enthalten ist das bestehende VV bei Einführung von HRM2:

	Saldo per 01.01.2016		Kum. Wertberichtigungen		Saldo per 31.12.2022	
Allgemeiner Haushalt	14099.00	1'355'063.35	14099.99	948'543.35	CHF	406'520.00
Wasserversorgung	14099.10	0.00	14099.91	0.00	CHF	0.00
Abwasserentsorgung	14099.20	0.00	14099.92	0.00	CHF	0.00
<b>Total</b>	<b>CHF</b>	<b>1'355'063.35</b>	<b>CHF</b>	<b>948'543.35</b>	<b>CHF</b>	<b>406'520.00</b>



## 11.8 Kreditkontrolle

### 11.8.1 Verpflichtungskredite für Investitionen

Kreditbeschluss in CHF					Kreditkontrolle in CHF								
Konto-Nr.	Organ	Datum	Kreditsumme (brutto)	Objektbezeichnung	Kumulierte Ausgaben 01.01.2022	Investitions- ausgaben 2022	Kumulierte Ausgaben 31.12.2022	Kumulierte Einnahmen 01.01.2022	Investitions- einnahmen 2022	Kumulierte Einnahmen 31.12.2022	Saldo 31.12.2022	fertiggestellt	Datum Kredit- abrechnung
0290.5040.01	GV	09.06.2022	678'417.00	Bühlweg 1 - Übertragung Verwaltungsvermögen	0.00	0.00	0.00	0.00	0.00	0.00	678'417.00		
0290.5040.02	GV	09.06.2022	2'800'000.00	Bühlweg 1 - Gesamtsanierung Verw.gebäude	0.00	58'362.40	58'362.40	0.00	0.00	0.00	2'741'637.60		
2120.5060.01	GR	20.09.2022	85'000.00	Neumöblierung Primarschule nach Sanierung	0.00	0.00	0.00	0.00	0.00	0.00	85'000.00		
2170.5040.01	GV	05.12.2019	2'300'000.00	Gesamtsanierung MZG, Auweg 23	2'102'955.40	7'198.70	2'110'154.10	0.00	0.00	0.00	189'845.90	x	
2170.5040.02	GV	05.12.2019	1'600'000.00	Erweiterungsbau Schulanlage, Auweg 23	1'460'931.20	4'257.60	1'465'188.80	0.00	0.00	0.00	134'811.20	x	
2170.5040.03	GV	20.10.2021	3'600'000.00	Gesamtsanierung Schulhaus, Auweg 25	131'664.00	2'426'079.05	2'557'743.05	0.00	0.00	0.00	1'042'256.95		
6150.5010.02	GV	12.06.2019	255'000.00	Entwässerung/Verbreiterung Blümlisalpstrasse	214'974.60	13'935.50	228'910.10	0.00	0.00	0.00	26'089.90	x	
7101.5031.04	GV	13.12.2020	155'000.00	Sanierung Leitungsnetz, Schulstutz	2'457.45	115'118.35	117'575.80	0.00	0.00	0.00	37'424.20	x	
7101.5031.05	GR	22.02.2022	16'000.00	Sanierung Leitungsnetz, Stegmattstrasse 1	0.00	12'805.10	12'805.10	0.00	0.00	0.00	3'194.90	x	
7201.5032.03	GV	13.12.2020	213'000.00	Sanierungs Leitungsnetz, Eichenweg	8'059.65	95'994.60	104'054.25	0.00	0.00	0.00	108'945.75	x	
7201.5032.04	GV	13.12.2020	86'000.00	Sanierung Leitungsnetz, Schulstutz	5'489.50	36'551.35	42'040.85	0.00	0.00	0.00	43'959.15	x	
7900.5290.01	GV	14.06.2018	60'000.00	Umsetzung BMBV, Gewässerräume	47'963.50	8'488.75	56'452.25	0.00	0.00	0.00	3'547.75		

Vermerk: In den mehrwertsteuerpflichtigen Funktionen (Wasser 7101., Abwasser 7201., Abfall 7301.) werden die Ausgaben in dieser Tabelle exklusive Mehrwertsteuer dargestellt. Da der Kredit jeweils inklusive Mehrwertsteuer beschlossen wurde, muss die Mehrwertsteuer beim Saldo noch berücksichtigt - das heisst abgezogen - werden.

**11.8.2 Nachkredite**

In dieser Liste sind Kreditüberschreitungen und neue Ausgaben der Erfolgsrechnung ab Fr. 5'000.00 aufgeführt.

Konto	Bezeichnung	Rechnung	Budget	Überschreit.				Datum	Begründung
					Gebunden	Komp. GR	Komp. GV		
	<b>Total</b>	<b>1'520'982.52</b>	<b>1'242'850</b>	<b>278'132.52</b>	<b>229'510.82</b>	<b>48'621.70</b>	<b>0.00</b>		
0120.3000.02	Tag-, Sitzungsgelder Behörden, Kommissionen	38'832.50	28'000	10'832.50	10'832.50	0.00	0.00	-	Mehraufwand div. Arbeitsgruppen Sanierung Liegenschaften
0220.3010.01	Löhne Verwaltungspersonal	411'822.50	406'000	5'822.50	0.00	5'822.50	0.00	23.03.2021 / 14.12.2021	Provisorische Stellenerhöhungen bis Neubewertung Verwaltung
0220.3132.01	Honorare externe Berater	12'613.95	1'000	11'613.95	0.00	11'613.95	0.00	28.01.2022	Neubewertung Stellenetat gesamte Verwaltung
2120.3130.02	Dienstleistungen Dritter	27'240.00	21'600	5'640.00	0.00	5'640.00	0.00	28.06.2022 / 20.09.2022	Mehraufwand Transport Einführungsklasse Uetendorf (Ukraine)
2120.3611.02	Gemeindeanteil LA Bildung Primarst.	503'798.00	445'000	58'798.00	58'798.00	0.00	0.00	16.11.2021	Mehraufwand Lastenausgl. Primarstufe / Klasseneröffnung
2130.3611.01	Entschädigungen an Kanton	35'836.30	19'000	16'836.30	16'836.30	0.00	0.00	-	Mehraufwand Schulkosten Gym1 Thun
2170.3144.01	Unterhalt Grundstücke, Aussenanlagen	31'985.65	11'700	20'285.65	6'966.65	13'319.00	0.00	24.01.2023	ICT Installationsarbeiten Schulhaus / Hagelschaden
2180.3010.01	Löhne Betriebspersonal	144'096.60	102'000	42'096.60	42'096.60	0.00	0.00	24.08.2021	Zusätzliche Module gem. Bedarf und Tagesschulverordnung
2180.3105.01	Lebensmittel	16'665.50	10'000	6'665.50	6'665.50	0.00	0.00	24.08.2021	Mehrkosten Mittagessen Tagesschule (mehr Kinder, mehr Module)
2190.3132.01	Honorare externe Berater	5'415.15	-	5'415.15	0.00	5'415.15	0.00	19.10.2021	Neubewertung Stellenetat Schulsekretariat
3320.3133.01	Informatik-Nutzungsaufwand	11'361.10	4'550	6'811.10	0.00	6'811.10	0.00	07.03.2023	Mehraufwand / grösserer Funktionsumfang Redesign Homepage
5450.3637.01	Beiträge an private Haushalte	72'754.65	60'000	12'754.65	12'754.65	0.00	0.00	-	Mehrkosten Betreuungsgutscheine KiBon
7201.3510.10	Einlagen in SF Werterhalt	155'031.00	134'000	21'031.00	21'031.00	0.00	0.00	-	Höhere Einlage durch Neubewertung Anlagen ARA Thunersee
9900.3894.00	Systembed. Zusätzliche Abschr.	53'529.62	-	53'529.62	53'529.62	0.00	0.00	-	Obligatorische Abschreibungen durch besseres Ergebnis als budgetiert



## 11.9 Weitere massgebende Angaben

### 11.9.1 Werterhaltungskosten und Einlage in die Spezialfinanzierung Werterhalt Wasserversorgung

#### Wiederbeschaffungswert, Werterhaltungskosten und Einlage in die Spezialfinanzierung Werterhalt für Wasserversorgungsanlagen <sup>1</sup>

Rechnungsjahr: 2022

Wasserversorgung: Uttigen

Kontaktperson: Pascal Baumann, Finanzverwalter

Telefon: 033 346 10 76

Datengrundlagen  Geschätzt  
 GWP  
 Anlagenbuchhaltung

	①	②	③	④	⑤	⑥
	Wiederbeschaffungswert brutto in Fr.	Beiträge Dritter <sup>2</sup> in Fr.	Wiederbeschaffungswert netto in Fr. (① - ②)	Nutzungsdauer in Jahren	Erneuerungsrate in % (100/④)	Walterhaltungskosten in Fr./Jahr (①*⑤)
<b>Anlagenteile</b>						
1. Wasserfassungen			-	50	2.00%	-
2. Aufbereitungsanlagen			-	33	3.00%	-
3. Pumpwerke, Druckreduzier- und Messschächte			-	50	2.00%	-
4. Reservoir			-	66	1.50%	-
5. Leitungen und Hydranten	6'283'294		6'283'294	80	1.25%	78'541
6. Mess-, Steuerungs-, Fernwirkanlagen			-	20	5.00%	-
7. Einkaufssummen, einmalige Konzessionsabgaben <sup>3</sup>			-			-
<b>Total 1 - 7</b>	<b>6'283'294</b>	<b>-</b>	<b>6'283'294</b>			<b>78'541</b>

⑦ Bestand Verwaltungsvermögen in Franken	459'005	in Prozent von ①: (100*⑦/③)	7%
⑧ Bestand Spezialfinanzierung Werterhalt in Franken	1'723'934	in Prozent von ①: (100*⑧/③)	27%

Bemerkungen: <sup>6</sup> Anrechnung von Anschlussgebühren an die jährliche Einlage in die SF Werterhalt: Aufgrund des knappen Bestandes der SF Rechnungsausgleich und der Reglementsänderung per 2023 wurden im 2022 die gesamten Anschlussgebühren an die Einlage angerechnet.

⑨ Gewählter Einlagesatz in Prozent <sup>5</sup>	60%
⑩ berechnete Einlage in SF Werterhalt in Franken (⑥ x ⑨)	47'125
Einmalige Anschlussgebühren, an Einlage angerechnet <sup>6</sup>	32'410
<b>Einlage Spezialfinanzierung abzüglich Anschlussgebühren</b>	<b>14'715</b>
⑪ Anzahl Einwohner im Versorgungsgebiet	2'184
⑫ Einlage pro Einwohner in Franken (⑩ / ⑪)	22

Datum: Uttigen, 22.03.2023 pb

Unterschrift: sig. P. Baumann, Finanzverwalter

<sup>1</sup> Dieses Blatt ist Bestandteil der Jahresrechnung

<sup>2</sup> Zu erwartende Beiträge aus dem kantonalen Trinkwasserfonds und von der Gebäudeversicherung abziehen (beim AWA erfragen).

<sup>3</sup> Einkaufssummen an andere Wasserversorgungen, einmalige Konzessionsabgaben oder dergleichen - die Abschreibungssätze sind anhand der Laufzeiten festzulegen. Bestehen Kategorien mit unterschiedlichen Abschreibungssätzen, so ist die Rubrik 7 manuell mit zusätzlichen Zeilen zu ergänzen. Einkaufssummen an andere Wasserversorgungen sind verbindlich mit einem Abschreibungssatz von 3 % einzutragen.

<sup>4</sup> Ermittlung des Einlageprozentsatzes gemäss Kapitel 6.1. der WEA-Broschüre "Finanzierung der Wasserversorgung" (2004).

<sup>5</sup> Die Einlage in die Spezialfinanzierung muss mindestens 60% betragen, solange Verwaltungsvermögen besteht oder der Bestand der SF Werterhalt nicht mehr 25% des Wiederbeschaffungswertes beträgt.

<sup>6</sup> Die einmaligen Anschlussgebühren dürfen an die jährliche Einlage in die Spezialfinanzierung Werterhalt angerechnet werden.

**11.9.1 Werterhaltungskosten und Einlage in die Spezialfinanzierung Werterhalt Abwasserentsorgung**

**Wiederbeschaffungswert, Werterhaltungskosten und Einlage in die Spezialfinanzierung Werterhalt für die kommunalen Abwasseranlagen und gegebenenfalls den Gemeindeanteil an den regionalen Anlagen <sup>1</sup>**

Rechnungsjahr: 2022

Gemeinde: Uttigen Kontaktperson: Pascal Baumann, Finanzverwalter

Telefon: 033 346 10 76  
E-Mail: p.baumann@uttigen.ch

Datengrundlagen  AWA  
Gemeinde  Anlagenbuchhaltung 2022  
Aktualisierungsjahr: 2022

Datengrundlagen  AWA 2022  
Verband  Anlagenbuchhaltung

	① Wieder- beschaffungswert in Fr.	② Nutzungsdauer in Jahren	③ Erneuerungsrate in % (100/②)	④ Walterhaltungskosten in Fr./a (①*③)	⑤ Einlage- satz <sup>2</sup> %	⑥ Einlage in die Spezialfinanzierung in Fr./a (④*⑤)
<b>1. Gemeindeanlagen</b>						
1.1 Kanalisationen	12'021'111	80	1.25%	150'264	60%	90'158
1.2 Spezialbauwerke	2'841'854	50	2.00%	56'837	60%	34'102
1.3 Abwasserreinigungsanlagen	-	33	3.00%	-	60%	-
<b>Total 1 (1.1 - 1.3) bzw. mittlerer Einlagesatz (Spalte ⑤)</b>	<b>14'862'965</b>			<b>207'101</b>	<b>60%</b>	<b>124'261</b>

<b>2. Gemeindeanteil an regionalen Anlagen <sup>3</sup></b>						
2.1 Kanalisationen	254'173	80	1.25%	3'177	60%	1'906
2.2 Spezialbauwerke	97'146	50	2.00%	1'943	60%	1'166
2.3 Abwasserreinigungsanlagen	1'538'788	33	3.00%	46'164	60%	27'698
<b>Total 2 (2.1 - 2.3) bzw. mittlerer Einlagesatz (Spalte ⑤)</b>	<b>1'890'107</b>			<b>51'284</b>	<b>60%</b>	<b>30'770</b>

**Total 1 + 2 bzw. mittlerer Einlagesatz (Spalte ⑤)** **16'753'072** **258'385** **60%** **155'031**

Einmalige Anschlussgebühren, an Einlage angerechnet <sup>4</sup> -

Einlage Spezialfinanzierung abzüglich Anschlussgebühren **155'031**

⑦ Stand Verwaltungsvermögen 533'947 in Prozent von ①: (100\*⑦/①) 3.2% Höchstens Fr. 200 / EW <sup>5</sup>

⑧ Stand Spezialfinanzierung Werterhalt 3'134'079 in Prozent von ①: (100\*⑧/①) 18.7% EW <sup>6</sup> 2'184

Fr./EW 71

Bemerkungen: -

Datum: Uttigen, 22.03.2023 pb

Unterschrift: sig. P. Baumann, Finanzverwalter

<sup>1</sup> Diese Blatt ist Bestandteil der Jahresrechnung. Eine Kopie senden Sie bitte an das AWA: [ae.awa@bve.be.ch](mailto:ae.awa@bve.be.ch)

<sup>2</sup> Die Einlage in die Spezialfinanzierung muss mindestens 60% betragen, solange der Bestand der SF Werterhalt nicht mehr als 25% des Wiederbeschaffungswertes beträgt.

<sup>3</sup> Daten des Teils 2 nur dann angeben, wenn der Verband die Einlage in die Spezialfinanzierung nicht selber vornimmt. (Anteil gemäss Kostenverteiler Verband).

<sup>4</sup> Die einmaligen Anschlussgebühren dürfen an die jährliche Einlage in die Spezialfinanzierung Werterhalt angerechnet werden.

<sup>5</sup> Gemäss Artikel 32, Absatz 4 KGV ist die Einlage in die Spezialfinanzierung auf jährlich Fr. 200 (Gemeinde und Region) pro Einwohnerwert beschränkt.

<sup>6</sup> Einwohnerwert (EW): Gemäss Artikel 36g KGV.

**Bilanz**

		1.1.2022	Zuwachs	Abgang	31.12.2022
<b>1</b>	<b>Aktiven</b>	<b>12'919'931.28</b>	<b>28'300'250.80</b>	<b>26'699'005.30</b>	<b>14'521'176.78</b>
<b>10</b>	<b>Finanzvermögen</b>	<b>7'198'111.18</b>	<b>25'357'746.10</b>	<b>26'200'195.20</b>	<b>6'355'662.08</b>
<b>100</b>	<b>Flüssige Mittel u. kurzfrist. Geldanlagen</b>	<b>2'497'353.33</b>	<b>12'672'759.03</b>	<b>13'541'674.44</b>	<b>1'628'437.92</b>
<b>1000</b>	<b>Kasse</b>	<b>3'655.05</b>	<b>46'632.15</b>	<b>44'630.15</b>	<b>5'657.05</b>
10000.01	Kasse	3'655.05	46'632.15	44'630.15	5'657.05
<b>1001</b>	<b>Post</b>	<b>287'043.58</b>	<b>1'952'499.90</b>	<b>1'740'573.21</b>	<b>498'970.27</b>
10010.01	PostFinance Geschäftskonto 30-15129-2	287'043.58	1'952'499.90	1'740'573.21	498'970.27
<b>1002</b>	<b>Bank</b>	<b>2'206'654.70</b>	<b>10'654'092.98</b>	<b>11'737'042.08</b>	<b>1'123'705.60</b>
10020.01	BEKB Kontokorrent 20 914.987.0.99	715'959.37	9'272'323.42	8'915'848.44	1'072'434.35
10020.02	BEKB Multisparkonto 42 4.863.336.84	247.05	8'000.00	6'958.80	1'288.25
10020.10	Raiffeisen Kontokorrent OERK 37238.27	870'448.28	1'003'321.28	1'833'784.56	39'985.00
10020.11	Raiffeisen Firmen Anlagekonto 37238.28	620'000.00	370'448.28	980'450.28	9'998.00
<b>1004</b>	<b>Debit- und Kreditkarten</b>		<b>19'534.00</b>	<b>19'429.00</b>	<b>105.00</b>
10040.01	Zahlungsabrechnungskonto Zahlterminal Kanzlei		19'274.00	19'274.00	
10040.02	Zahlungsabrechnungskonto Homepage		260.00	155.00	105.00
<b>101</b>	<b>Forderungen</b>	<b>2'126'183.45</b>	<b>12'593'544.36</b>	<b>12'563'738.56</b>	<b>2'155'989.25</b>
<b>1010</b>	<b>Ford. aus Lieferungen u. Leistungen ggü. Dritten</b>	<b>235'822.63</b>	<b>917'151.40</b>	<b>921'331.67</b>	<b>231'642.36</b>
10100.00	Forderungen (Abacus)	199'678.60	885'928.35	885'183.00	200'423.95
10100.02	Forderungen Übrige	36'144.03	31'223.05	36'148.67	31'218.41
<b>1011</b>	<b>Kontokorrente mit Dritten</b>		<b>97'571.10</b>	<b>97'571.10</b>	
10110.01	Kontokorrent AVAG		97'571.10	97'571.10	
<b>1012</b>	<b>Steuerforderungen</b>	<b>1'134'284.45</b>	<b>5'377'318.90</b>	<b>5'396'289.40</b>	<b>1'115'313.95</b>
10120.01	Steuer Guthaben NESKO	1'213'430.25		60'684.20	1'152'746.05
10120.10	Girokonto Kanton	854.20	5'377'318.90	5'327'605.20	50'567.90
10120.99	Wertberichtigung auf Forderungen allg.	-80'000.00		8'000.00	-88'000.00
<b>1013</b>	<b>Anzahlungen an Dritte</b>	<b>1'106.25</b>	<b>3'299.95</b>	<b>3'827.95</b>	<b>578.25</b>
10130.01	Anzahlungen IFS Frankaturen	1'106.25	3'299.95	3'827.95	578.25

**Bilanz**

		<b>1.1.2022</b>	<b>Zuwachs</b>	<b>Abgang</b>	<b>31.12.2022</b>
<b>1014</b>	<b>Transferforderungen</b>	<b>754'498.92</b>	<b>55'256.20</b>	<b>1'570.53</b>	<b>808'184.59</b>
10140.01	Debitor Lastenausgleich Sozialhilfe	754'498.92	55'256.20	1'570.53	808'184.59
<b>1015</b>	<b>Interne Kontokorrente</b>	<b>371.95</b>	<b>6'142'939.01</b>	<b>6'143'140.11</b>	<b>170.85</b>
10150.01	Durchlaufkonto Geldfluss		5'249'665.26	5'249'665.26	
10150.02	Durchlaufkonto ESR		890'788.75	890'788.75	
10150.10	Kontokorrent Tagesschule (intern)	371.95	2'485.00	2'686.10	170.85
<b>1019</b>	<b>Übrige Forderungen</b>	<b>99.25</b>	<b>7.80</b>	<b>7.80</b>	<b>99.25</b>
10190.01	Forderungen Verrechnungssteuer	99.25	99.25	99.25	99.25
10192.11	MWST Vorsteuerguthaben ER ab 2018 Wasserversorgung		-91.45	-91.45	
<b>104</b>	<b>Aktive Rechnungsabgrenzungen</b>	<b>36'333.30</b>	<b>30'053.56</b>	<b>36'333.30</b>	<b>30'053.56</b>
<b>1041</b>	<b>Sach- und übriger Betriebsaufwand</b>	<b>26'158.90</b>	<b>26'236.15</b>	<b>26'158.90</b>	<b>26'236.15</b>
10410.01	Aktive Rechnungsabgrenzungen	26'158.90	26'236.15	26'158.90	26'236.15
<b>1043</b>	<b>Transfers der Erfolgsrechnung</b>	<b>10'174.40</b>	<b>3'817.41</b>	<b>10'174.40</b>	<b>3'817.41</b>
10430.01	Aktive Rechnungsabgrenzungen	10'174.40	3'817.41	10'174.40	3'817.41
<b>106</b>	<b>Vorräte und angefangenen Arbeiten</b>	<b>8'177.10</b>	<b>61'389.15</b>	<b>58'448.90</b>	<b>11'117.35</b>
<b>1068</b>	<b>Geleistete Anzahlungen</b>	<b>8'177.10</b>	<b>61'389.15</b>	<b>58'448.90</b>	<b>11'117.35</b>
10680.01	Anzahlungen Allgemeiner Haushalt	8'177.10	61'389.15	58'448.90	11'117.35
<b>108</b>	<b>Sachanlagen FV</b>	<b>2'530'064.00</b>			<b>2'530'064.00</b>
<b>1080</b>	<b>Grundstücke FV</b>	<b>867'435.00</b>			<b>867'435.00</b>
10800.01	Grundstück Auweg	665.00			665.00
10800.02	Grundstück Hohle	804'900.00			804'900.00
10800.03	Grundstück Stegmatt	61'870.00			61'870.00
<b>1084</b>	<b>Gebäude FV</b>	<b>1'662'629.00</b>			<b>1'662'629.00</b>
10840.01	Gebäude Alpenstrasse 7	720'908.00			720'908.00
10840.02	Gebäude Auweg 7	263'304.00			263'304.00
10840.03	Gebäude Bühlweg 1	678'417.00			678'417.00
<b>14</b>	<b>Verwaltungsvermögen</b>	<b>5'721'820.10</b>	<b>2'942'504.70</b>	<b>498'810.10</b>	<b>8'165'514.70</b>



**Bilanz**

		<b>1.1.2022</b>	<b>Zuwachs</b>	<b>Abgang</b>	<b>31.12.2022</b>
<b>140</b>	<b>Sachanlagen VV</b>	<b>5'462'330.60</b>	<b>2'918'855.20</b>	<b>482'309.35</b>	<b>7'898'876.45</b>
<b>1401</b>	<b>Strassen / Verkehrswege</b>	<b>670'101.00</b>	<b>13'935.50</b>	<b>24'958.50</b>	<b>659'078.00</b>
14010.01	Strassen, Verkehrswege	571'054.70	13'935.50		584'990.20
14010.02	Strassenanlagen (Beleuchtung, Signalanlagen)	206'397.25			206'397.25
14010.99	Wertberichtigungen	-107'350.95		24'958.50	-132'309.45
<b>1402</b>	<b>Wasserbau</b>	<b>31'238.00</b>		<b>1'838.00</b>	<b>29'400.00</b>
14020.01	Wasserverbauungen, Uferschutz	36'750.45			36'750.45
14020.99	Wertberichtigungen	-5'512.45		1'838.00	-7'350.45
<b>1403</b>	<b>Tiefbauten</b>	<b>522'681.00</b>	<b>276'476.00</b>	<b>10'239.00</b>	<b>788'918.00</b>
14031.01	Wasserversorgungsanlagen, Wassernetz	347'183.90	130'380.90		477'564.80
14031.99	Wertberichtigungen	-12'589.90		5'969.90	-18'559.80
14032.01	Spezialbauten, Kanalisationsnetz	195'415.80	146'095.10		341'510.90
14032.99	Wertberichtigungen	-7'328.80		4'269.10	-11'597.90
<b>1404</b>	<b>Hochbauten</b>	<b>3'526'468.00</b>	<b>11'456.30</b>	<b>155'679.30</b>	<b>3'382'245.00</b>
14040.01	Hochbauten VV, allg. Haushalt	3'830'765.90	11'456.30		3'842'222.20
14040.99	Wertberichtigungen	-304'297.90		155'679.30	-459'977.20
<b>1406</b>	<b>Mobilien VV</b>	<b>22'146.00</b>		<b>5'536.00</b>	<b>16'610.00</b>
14060.01	Mobilien VV, allg. Haushalt	55'364.00			55'364.00
14060.99	Wertberichtigungen	-33'218.00		5'536.00	-38'754.00
<b>1407</b>	<b>Anlagen im Bau VV</b>	<b>147'670.60</b>	<b>2'616'987.40</b>	<b>148'552.55</b>	<b>2'616'105.45</b>
14070.01	Anlagen im Bau VV	131'664.00	2'484'441.45		2'616'105.45
14071.01	Anlagen im Bau VV	2'457.45		2'457.45	
14072.01	Anlagen im Bau VV	13'549.15	132'545.95	146'095.10	
<b>1409</b>	<b>Übrige Sachanlagen</b>	<b>542'026.00</b>		<b>135'506.00</b>	<b>406'520.00</b>
14099.00	Sammelkonto bestehendes	1'355'063.35			1'355'063.35
14099.99	Wertberichtigungen	-813'037.35		135'506.00	-948'543.35
<b>142</b>	<b>Immaterielle Anlagen</b>	<b>147'088.50</b>	<b>8'488.75</b>	<b>12'391.00</b>	<b>143'186.25</b>
<b>1427</b>	<b>Immaterielle Anlagen in Realisierung</b>	<b>47'963.50</b>	<b>8'488.75</b>		<b>56'452.25</b>
14270.01	Immaterielle Anlagen in Realisierung VV	47'963.50	8'488.75		56'452.25
<b>1429</b>	<b>Übrige immaterielle Anlagen</b>	<b>99'125.00</b>		<b>12'391.00</b>	<b>86'734.00</b>

**Bilanz**

		<b>1.1.2022</b>	<b>Zuwachs</b>	<b>Abgang</b>	<b>31.12.2022</b>
14292.01	Immaterielle Anlagen/Planungen SF Abwasserentsorgung	123'906.70			123'906.70
14292.99	WB Immaterielle Anlagen/Planungen SF Abwasserentsorgung	-24'781.70		12'391.00	-37'172.70
<b>145</b>	<b>Beteiligungen, Grundkapitalien</b>	<b>6'152.00</b>			<b>6'152.00</b>
<b>1454</b>	<b>Beteilig.an öffentl.Unternehmungen</b>	<b>2.00</b>			<b>2.00</b>
14540.01	Beteiligungen an öffentl.Unternehmungen VV, allg. Haushalt	2.00			2.00
<b>1455</b>	<b>Beteilig.an privaten Unternehmungen</b>	<b>6'150.00</b>			<b>6'150.00</b>
14550.01	Beteiligungen an privaten Unternehmungen VV, allg. Haushalt	6'150.00			6'150.00
<b>146</b>	<b>Investitionsbeiträge</b>	<b>106'249.00</b>	<b>15'160.75</b>	<b>4'109.75</b>	<b>117'300.00</b>
<b>1462</b>	<b>Invbeitr.an Gemeinden u.Gde.verbände</b>	<b>106'249.00</b>	<b>15'160.75</b>	<b>4'109.75</b>	<b>117'300.00</b>
14622.01	Investitionsbeiträge ARA Thunersee	124'013.20	15'160.75		139'173.95
14622.99	Wertberichtigungen	-17'764.20		4'109.75	-21'873.95

**Bilanz**

		1.1.2022	Zuwachs	Abgang	31.12.2022
<b>2</b>	<b>Passiven</b>	<b>12'919'931.28</b>	<b>12'591'068.35</b>	<b>10'989'822.85</b>	<b>14'521'176.78</b>
<b>20</b>	<b>Fremdkapital</b>	<b>1'705'021.79</b>	<b>12'093'888.67</b>	<b>10'838'435.85</b>	<b>2'960'474.61</b>
<b>200</b>	<b>Laufende Verbindlichkeiten</b>	<b>430'029.70</b>	<b>9'744'888.07</b>	<b>9'642'888.80</b>	<b>532'028.97</b>
<b>2000</b>	<b>Lauf. Verb.a.Liefer.u.Leist.v.Dritten</b>	<b>415'850.20</b>	<b>8'064'144.52</b>	<b>7'960'972.10</b>	<b>519'022.62</b>
20000.00	Kreditoren (Abacus)	391'354.35	7'809'341.65	7'681'786.05	518'909.95
20000.02	Kreditoren Übrige	24'495.85	112.67	24'495.85	112.67
20001.01	Kreditor Ausgleichskasse Kt. Bern AKB		128'035.95	128'035.95	
20001.02	Kreditor Previs Vorsorge		110'102.40	110'102.40	
20001.03	Kreditor Unfall- und Krankenversicherung		16'551.85	16'551.85	
<b>2002</b>	<b>Steuern</b>		<b>-47.70</b>	<b>-47.70</b>	
20022.12	Steuerschulden MWST Wasserversorgung reduzierter Satz		-3.30	-3.30	
20022.31	Steuerschulden MWST Abfall Normalsatz		-44.40	-44.40	
<b>2005</b>	<b>Interne Kontokorrente</b>	<b>-119.70</b>	<b>1'680'791.25</b>	<b>1'680'721.55</b>	<b>-50.00</b>
20050.01	Durchlaufkonto		560'845.70	560'845.70	
20050.03	Durchlaufkonto Ausgleich Debitoren	80.30	906.80	837.10	150.00
20050.04	Durchlaufkonto Abrechnung MWST		71'258.60	71'258.60	
20050.11	Durchlaufkonto Abrechnung Schulfest		9'132.30	9'132.30	
20050.12	Durchlaufkonto Abrechnung Lager Schule	-200.00	14'637.80	14'637.80	-200.00
20050.13	Durchlaufkonto Abrechnung Schulreisen		3'758.20	3'758.20	
20053.00	Abrechnungskonto Löhne (Abacus)		1'020'251.85	1'020'251.85	
<b>2006</b>	<b>Depotgelder und Kautionen</b>	<b>14'299.20</b>		<b>1'242.85</b>	<b>13'056.35</b>
20060.10	Gräberfonds	14'299.20		1'242.85	13'056.35
<b>204</b>	<b>Passive Rechnungsabgrenzungen</b>	<b>1'173'579.30</b>	<b>1'341'912.55</b>	<b>1'173'579.30</b>	<b>1'341'912.55</b>
<b>2041</b>	<b>Sach- und übriger Betriebsaufwand</b>	<b>1'160'225.30</b>	<b>1'165'133.55</b>	<b>1'160'225.30</b>	<b>1'165'133.55</b>
20410.01	Passive Rechnungsabgrenzungen	1'160'225.30	1'165'133.55	1'160'225.30	1'165'133.55
<b>2043</b>	<b>Transfers der Erfolgsrechnung</b>		<b>164'472.00</b>		<b>164'472.00</b>
20430.01	Passive Rechnungsabgrenzungen		164'472.00		164'472.00
<b>2044</b>	<b>Finanzaufwand / Finanzertrag</b>	<b>13'084.00</b>	<b>12'307.00</b>	<b>13'084.00</b>	<b>12'307.00</b>

**Bilanz**

		<b>1.1.2022</b>	<b>Zuwachs</b>	<b>Abgang</b>	<b>31.12.2022</b>
20440.01	Passive Rechnungsabgrenzungen	13'084.00	12'307.00	13'084.00	12'307.00
<b>2045</b>	<b>Übriger betrieblicher Ertrag</b>	<b>270.00</b>		<b>270.00</b>	
20450.01	Passive Rechnungsabgrenzungen	270.00		270.00	
<b>206</b>	<b>Langfristige Finanzverbindlichkeiten</b>		<b>1'000'000.00</b>		<b>1'000'000.00</b>
<b>2064</b>	<b>Darlehen, Schuldscheine</b>		<b>1'000'000.00</b>		<b>1'000'000.00</b>
20640.01	PostFinance Valor 007133, 12.2022-12.2025		1'000'000.00		1'000'000.00
<b>208</b>	<b>Langfristige Rückstellungen</b>	<b>15'000.00</b>		<b>15'000.00</b>	
<b>2089</b>	<b>Übr.langfr.Rückstellungen der ER</b>	<b>15'000.00</b>		<b>15'000.00</b>	
20890.01	Langfristige Rückstellungen für Steuerteilungen	15'000.00		15'000.00	
<b>209</b>	<b>Verbindlichk.ggü.SF u.Fonds im FK</b>	<b>86'412.79</b>	<b>7'088.05</b>	<b>6'967.75</b>	<b>86'533.09</b>
<b>2092</b>	<b>Verbindlichk.ggü.Legaten u. Stiftungen o.eig. Rechtspersönlichkeit im FK</b>	<b>86'412.79</b>	<b>7'088.05</b>	<b>6'967.75</b>	<b>86'533.09</b>
20920.03	Amtsanzeigerfonds	54'381.25	3'000.00	2'759.35	54'621.90
20920.10	Schule Uttigen, Schulkasse	32'031.54	4'088.05	4'208.40	31'911.19
<b>29</b>	<b>Eigenkapital</b>	<b>11'214'909.49</b>	<b>497'179.68</b>	<b>151'387.00</b>	<b>11'560'702.17</b>
<b>290</b>	<b>Verpfl.(+),Vorschüsse(-)ggü.Spezialfin.</b>	<b>801'156.80</b>	<b>58'417.06</b>		<b>859'573.86</b>
<b>2900</b>	<b>Spezialfinanzierungen im EK</b>	<b>801'156.80</b>	<b>58'417.06</b>		<b>859'573.86</b>
29000.01	Spezialfinanzierung Feuerwehr	64'000.00			64'000.00
29001.00	Spezialfinanzierung Wasserversorgung	76'420.51	7'842.56		84'263.07
29002.00	Spezialfinanzierung Abwasserentsorgung	577'530.20	20'779.30		598'309.50
29003.00	Spezialfinanzierung Abfall	83'206.09	29'795.20		113'001.29
<b>293</b>	<b>Vorfinanzierungen</b>	<b>5'572'779.60</b>	<b>385'233.00</b>	<b>22'630.00</b>	<b>5'935'382.60</b>
<b>2930</b>	<b>Vorfinanzierungen</b>	<b>5'572'779.60</b>	<b>385'233.00</b>	<b>22'630.00</b>	<b>5'935'382.60</b>
29300.01	Mehrwertabgaben Infrastrukturleistungen	819'856.25			819'856.25
29300.02	Werterhalt Liegenschaften FV	128'757.00	128'757.00		257'514.00
29301.00	Wasserversorgung Werterhalt	1'682'778.75	47'125.00	5'969.90	1'723'933.85
29302.00	Abwasserentsorgung Werterhalt	2'941'387.60	209'351.00	16'660.10	3'134'078.50

**Bilanz**

		1.1.2022	Zuwachs	Abgang	31.12.2022
<b>294</b>	<b>Reserven</b>	<b>1'065'751.95</b>	<b>53'529.62</b>		<b>1'119'281.57</b>
<b>2940</b>	<b>Finanzpolitische Reserven</b>	<b>1'065'751.95</b>	<b>53'529.62</b>		<b>1'119'281.57</b>
29400.00	Zusätzliche Abschreibungen	1'065'751.95	53'529.62		1'119'281.57
<b>296</b>	<b>Neubewertungsreserve Finanzvermögen</b>	<b>579'958.80</b>		<b>128'757.00</b>	<b>451'201.80</b>
<b>2960</b>	<b>Neubewertungsreserve Finanzvermögen</b>	<b>579'958.80</b>		<b>128'757.00</b>	<b>451'201.80</b>
29600.00	Neubewertungsreserve Finanzvermögen	515'031.75		128'757.00	386'274.75
29601.00	Schwankungsreserve	64'927.05			64'927.05
<b>299</b>	<b>Bilanzüberschuss /-fehlbetrag</b>	<b>3'195'262.34</b>			<b>3'195'262.34</b>
<b>2999</b>	<b>Kumulierte Ergebnisse der Vorjahre</b>	<b>3'195'262.34</b>			<b>3'195'262.34</b>
29990.00	Kumulierte Ergebnisse der Vorjahre	3'195'262.34			3'195'262.34

## Erfolgsrechnung

		Rechnung 2022		Budget 2022		Rechnung 2021	
		Aufwand	Ertrag	Aufwand	Ertrag	Aufwand	Ertrag
	<b>ERFOLGSRECHNUNG</b>	<b>7'361'343.28</b>	<b>7'361'343.28</b>	<b>7'822'753.00</b>	<b>7'822'753.00</b>	<b>7'935'429.13</b>	<b>7'935'429.13</b>
<b>0</b>	<b>Allgemeine Verwaltung</b>	<b>803'291.19</b>	<b>49'428.46</b>	<b>819'610.00</b>	<b>50'700.00</b>	<b>783'928.43</b>	<b>48'440.56</b>
	Nettoaufwand		753'862.73		768'910.00		735'487.87
<b>01</b>	<b>Legislative und Exekutive</b>	<b>132'566.50</b>		<b>137'300.00</b>		<b>142'427.55</b>	
	Nettoaufwand		132'566.50		137'300.00		142'427.55
<b>011</b>	<b>Legislative</b>	<b>17'032.90</b>		<b>21'400.00</b>		<b>25'216.80</b>	
<b>0110</b>	<b>Legislative</b>	<b>17'032.90</b>		<b>21'400.00</b>		<b>25'216.80</b>	
3000.02	Tag-, Sitzungsgelder Behörden, Kommissionen	2'800.00		1'500.00		2'100.00	
3102.01	Drucksachen, Publikationen			4'500.00		3'211.75	
3130.01	Telefon, Kommunikation, Porti, Gebühren, Spesen	7'329.80		7'900.00		7'223.55	
3132.01	Honorare externe Berater, Gutachter, Fachexperten	6'800.00		7'000.00		6'800.00	
3170.01	Reisekosten, Spesen	103.10		500.00		881.50	
3636.01	Beiträge an private Organisationen ohne Erwerbszweck,					5'000.00	
<b>012</b>	<b>Exekutive</b>	<b>115'533.60</b>		<b>115'900.00</b>		<b>117'210.75</b>	
<b>0120</b>	<b>Exekutive</b>	<b>115'533.60</b>		<b>115'900.00</b>		<b>117'210.75</b>	
3000.01	Entschädigungen Behörden, Kommissionen	49'500.00		49'500.00		49'500.00	
3000.02	Tag-, Sitzungsgelder Behörden, Kommissionen	38'832.50		28'000.00		35'320.00	
3050.01	AG-Beiträge AHV, IV, EO, ALV, Verwaltungskosten	2'818.85		3'500.00		3'210.00	
3053.01	AG-Beiträge Unfallversicherungen	393.20		500.00		413.50	
3054.01	AG-Beiträge Familienausgleichskasse	679.50		800.00		792.00	
3055.01	AG-Beiträge Krankentaggeldversicherungen	127.60		150.00		127.60	
3090.01	Aus-, Weiterbildungskosten Personal			250.00			
3100.01	Büromaterial	177.70		300.00			
3102.01	Drucksachen, Publikationen	725.00					
3113.01	Anschaffung IT-Geräte, Apparate	2'478.00		4'500.00			
3130.01	Telefon, Kommunikation, Porti, Gebühren, Spesen	1'279.20		1'300.00		1'279.20	
3170.01	Reisekosten, Spesen	3'207.20		4'500.00		4'183.30	
3199.02	Anlässe, Ehrungen, Gratulationen	1'797.80		2'500.00			
3199.03	Ratskredit	13'517.05		20'100.00		22'385.15	
<b>02</b>	<b>Allgemeine Dienste</b>	<b>670'724.69</b>	<b>49'428.46</b>	<b>682'310.00</b>	<b>50'700.00</b>	<b>641'500.88</b>	<b>48'440.56</b>
	Nettoaufwand		621'296.23		631'610.00		593'060.32

## Erfolgsrechnung

		Rechnung 2022		Budget 2022		Rechnung 2021	
		Aufwand	Ertrag	Aufwand	Ertrag	Aufwand	Ertrag
<b>022</b>	<b>Allgemeine Dienste</b>	<b>647'784.34</b>	<b>32'323.51</b>	<b>645'010.00</b>	<b>33'900.00</b>	<b>619'654.93</b>	<b>33'640.56</b>
<b>0220</b>	<b>Allgemeine Dienste, übrige</b>	<b>647'784.34</b>	<b>32'323.51</b>	<b>645'010.00</b>	<b>33'900.00</b>	<b>619'654.93</b>	<b>33'640.56</b>
3010.01	Löhne Verwaltungs-, Betriebspersonal	411'822.50		406'000.00		395'531.15	
3050.01	AG-Beiträge AHV, IV, EO, ALV, Verwaltungskosten	26'242.90		26'000.00		25'204.50	
3052.01	AG-Beiträge Pensionskassen	33'670.20		33'000.00		24'849.00	
3053.01	AG-Beiträge Unfallversicherungen	3'379.00		3'200.00		3'232.15	
3054.01	AG-Beiträge Familienausgleichskasse	6'092.20		6'000.00		6'238.75	
3055.01	AG-Beiträge Krankentaggeldversicherungen	2'356.00		2'300.00		2'261.75	
3090.01	Aus-, Weiterbildungskosten Personal	4'525.95		4'300.00		7'941.10	
3099.01	Übriger Personalaufwand	500.00		1'000.00		500.00	
3100.01	Büromaterial	2'921.20		7'000.00		6'877.90	
3101.01	Betriebs-, Verbrauchsmaterial	52.30					
3102.01	Drucksachen, Publikationen	290.40		300.00		20.00	
3103.01	Fachliteratur, Zeitschriften	928.40		1'150.00		552.00	
3110.01	Anschaffung Büromöbel, Geräte	2'754.90		5'300.00		7'822.85	
3113.01	Anschaffung IT-Geräte, Apparate	346.00		4'000.00		2'771.65	
3118.01	Anschaffung Software, Lizenzen	1'238.55		500.00		148.65	
3130.01	Telefon, Kommunikation, Porti, Gebühren, Spesen	10'179.84		11'000.00		10'783.28	
3130.02	Dienstleistungen Dritter	27'639.50		27'000.00		30'760.50	
3130.03	Mitglieder-, Verbandsbeiträge	2'944.00		3'000.00		2'894.00	
3132.01	Honorare externe Berater, Gutachter, Fachexperten	12'613.95		1'000.00		1'486.60	
3133.01	Informatik-Nutzungsaufwand, Rechenzentrum, Hosting	13'109.25		14'500.00		13'177.10	
3134.01	Sachversicherungsprämien	9'599.70		5'300.00		5'231.10	
3150.01	Unterhalt Büromöbel, -geräte	1'668.20		2'200.00		3'334.65	
3153.01	Informatik-Unterhalt (Hardware)	911.70		500.00		46.90	
3158.01	Unterhalt Software, Service-Verträge, Up-Grades	36'258.55		34'000.00		32'351.20	
3161.01	Mieten, Benützungskosten Fahrzeuge, Geräte, Mobilien	2'505.70		2'460.00		1'068.40	
3170.01	Reisekosten, Spesen	1'087.40		1'000.00		755.70	
3199.01	Übriger Betriebsaufwand	418.30		1'000.00		798.35	
3611.01	Entschädigungen an Kanton	31'727.75		42'000.00		33'015.70	
4250.01	Verkäufe		1.91		100.00		313.51
4260.01	Rückerstattungen Dritter		669.60		2'000.00		2'198.05
4470.01	Pacht-, Mietzinse Liegenschaften VV						-600.00
4611.01	Entschädigungen von Kanton		1'852.00		2'000.00		1'929.00
4612.02	Interne Verrechnungen Allgemeiner Haushalt und		19'800.00		19'800.00		19'800.00
4910.01	Interne Verrechnung Dienstleistungen		8'000.00		8'000.00		8'000.00
4930.01	Interne Verrechnung Betriebs-, Verwaltungskosten		2'000.00		2'000.00		2'000.00

## Erfolgsrechnung

		Rechnung 2022		Budget 2022		Rechnung 2021	
		Aufwand	Ertrag	Aufwand	Ertrag	Aufwand	Ertrag
<b>029</b>	<b>Verwaltungsliegenschaften</b>	<b>22'940.35</b>	<b>17'104.95</b>	<b>37'300.00</b>	<b>16'800.00</b>	<b>21'845.95</b>	<b>14'800.00</b>
<b>0290</b>	<b>Verwaltungsliegenschaften</b>	<b>22'940.35</b>	<b>17'104.95</b>	<b>37'300.00</b>	<b>16'800.00</b>	<b>21'845.95</b>	<b>14'800.00</b>
3010.01	Löhne Verwaltungs-, Betriebspersonal	2'876.90		3'100.00		3'076.90	
3050.01	AG-Beiträge AHV, IV, EO, ALV, Verwaltungskosten			50.00			
3053.01	AG-Beiträge Unfallversicherungen	5.20		50.00		5.55	
3054.01	AG-Beiträge Familienausgleichskasse			50.00			
3055.01	AG-Beiträge Krankentaggeldversicherungen			50.00			
3101.01	Betriebs-, Verbrauchsmaterial	167.50		750.00		252.35	
3110.01	Anschaffung Büromöbel, Geräte			300.00			
3111.01	Anschaffung Maschinen, Geräte, Fahrzeuge, Werkzeuge			300.00			
3120.01	Ver-, Entsorgung Liegenschaften VV	13'953.30		12'500.00		15'102.25	
3132.01	Honorare externe Berater, Gutachter, Fachexperten			15'000.00			
3134.01	Sachversicherungsprämien	774.45		1'250.00		1'168.20	
3144.01	Unterhalt Hochbauten, Gebäude VV	4'836.60		3'600.00		1'914.30	
3170.01	Reisekosten, Spesen	326.40		300.00		326.40	
4260.01	Rückerstattungen Dritter		2'704.95				
4470.01	Pacht-, Mietzinse Liegenschaften VV		14'400.00		16'800.00		14'800.00
<b>1</b>	<b>Öffentliche Ordnung und Sicherheit, Verteidigung</b>	<b>215'607.33</b>	<b>178'308.80</b>	<b>229'700.00</b>	<b>171'100.00</b>	<b>220'966.55</b>	<b>201'505.55</b>
	Nettoaufwand		37'298.53		58'600.00		19'461.00
<b>11</b>	<b>Öffentliche Sicherheit</b>	<b>4'947.30</b>		<b>5'000.00</b>		<b>6'362.70</b>	<b>1'630.00</b>
	Nettoaufwand		4'947.30		5'000.00		4'732.70
<b>111</b>	<b>Polizei</b>	<b>4'947.30</b>		<b>5'000.00</b>		<b>4'885.20</b>	
<b>1110</b>	<b>Polizei</b>	<b>4'947.30</b>		<b>5'000.00</b>		<b>4'885.20</b>	
3611.01	Entschädigungen an Kanton					4'885.20	
3631.01	Betriebsbeiträge an Kanton	4'947.30		5'000.00			
<b>112</b>	<b>Verkehrssicherheit</b>					<b>1'477.50</b>	<b>1'630.00</b>
<b>1120</b>	<b>Verkehrssicherheit</b>					<b>1'477.50</b>	<b>1'630.00</b>
3101.01	Betriebs-, Verbrauchsmaterial					1'477.50	
4250.01	Verkäufe						1'630.00
<b>14</b>	<b>Allgemeines Rechtswesen</b>	<b>25'811.53</b>	<b>45'000.95</b>	<b>30'240.00</b>	<b>38'500.00</b>	<b>29'689.80</b>	<b>54'464.65</b>



## Erfolgsrechnung

		Rechnung 2022		Budget 2022		Rechnung 2021	
		Aufwand	Ertrag	Aufwand	Ertrag	Aufwand	Ertrag
	Nettoertrag	19'189.42		8'260.00		24'774.85	
<b>140</b>	<b>Allgemeines Rechtswesen</b>	<b>25'811.53</b>	<b>45'000.95</b>	<b>30'240.00</b>	<b>38'500.00</b>	<b>29'689.80</b>	<b>54'464.65</b>
<b>1400</b>	<b>Allgemeines Rechtswesen</b>	<b>25'811.53</b>	<b>45'000.95</b>	<b>30'240.00</b>	<b>38'500.00</b>	<b>29'689.80</b>	<b>54'464.65</b>
3000.02	Tag-, Sitzungsgelder Behörden, Kommissionen	90.00		2'340.00		1'080.00	
3102.01	Drucksachen, Publikationen	6'988.00		6'000.00		6'176.75	
3130.01	Telefon, Kommunikation, Porti, Gebühren, Spesen	5'081.93		7'200.00		7'403.30	
3130.02	Dienstleistungen Dritter	6'858.75		9'000.00		9'194.40	
3130.04	Gebühren Baubewilligungsverfahren	4'680.20		2'800.00		2'920.00	
3158.01	Unterhalt Software, Service-Verträge, Up-Grades	1'997.80		2'800.00		2'683.80	
3181.01	Tatsächliche Forderungsverluste	114.85		100.00		231.55	
4210.01	Gebühren für Amtshandlungen, Amtliche Gebühren		13'452.00		13'000.00		10'994.00
4210.04	Gebühren für Baubewilligungen		18'305.60		25'000.00		24'294.80
4250.01	Verkäufe		961.40				
4260.01	Rückerstattungen Dritter		12'281.95		500.00		19'175.85
<b>15</b>	<b>Feuerwehr</b>	<b>150'652.40</b>	<b>132'070.65</b>	<b>148'000.00</b>	<b>132'000.00</b>	<b>147'171.55</b>	<b>143'960.40</b>
	Nettoaufwand		18'581.75		16'000.00		3'211.15
<b>150</b>	<b>Feuerwehr</b>	<b>150'652.40</b>	<b>132'070.65</b>	<b>148'000.00</b>	<b>132'000.00</b>	<b>147'171.55</b>	<b>143'960.40</b>
<b>1500</b>	<b>Feuerwehr</b>	<b>150'652.40</b>	<b>132'070.65</b>	<b>148'000.00</b>	<b>132'000.00</b>	<b>147'171.55</b>	<b>143'960.40</b>
3144.01	Unterhalt Hochbauten, Gebäude VV			1'000.00			
3181.01	Tatsächliche Forderungsverluste	2'914.40		1'000.00		1'797.55	
3632.01	Betriebsbeiträge an Gemeinden, Gemeindeverbände	147'738.00		146'000.00		145'374.00	
4200.01	Ersatzabgaben		127'070.65		127'000.00		138'960.40
4470.01	Pacht-, Mietzinse Liegenschaften VV		5'000.00		5'000.00		5'000.00
<b>16</b>	<b>Verteidigung</b>	<b>34'196.10</b>	<b>1'237.20</b>	<b>46'460.00</b>	<b>600.00</b>	<b>37'742.50</b>	<b>1'450.50</b>
	Nettoaufwand		32'958.90		45'860.00		36'292.00
<b>161</b>	<b>Militärische Verteidigung</b>	<b>1'742.75</b>	<b>795.20</b>	<b>4'030.00</b>	<b>500.00</b>	<b>1'569.30</b>	<b>610.50</b>
<b>1610</b>	<b>Militärische Verteidigung</b>	<b>1'742.75</b>	<b>795.20</b>	<b>4'030.00</b>	<b>500.00</b>	<b>1'569.30</b>	<b>610.50</b>
3134.01	Sachversicherungsprämien	474.30		500.00		472.00	
3149.01	Unterhalt übrige Sachanlagen	1'238.45		3'500.00		1'067.30	
3160.01	Miete, Pacht Liegenschaften	30.00		30.00		30.00	
4260.01	Rückerstattungen Dritter		795.20		500.00		610.50

## Erfolgsrechnung

		Rechnung 2022		Budget 2022		Rechnung 2021	
		Aufwand	Ertrag	Aufwand	Ertrag	Aufwand	Ertrag
<b>162</b>	<b>Zivile Verteidigung</b>	<b>32'453.35</b>	<b>442.00</b>	<b>42'430.00</b>	<b>100.00</b>	<b>36'173.20</b>	<b>840.00</b>
<b>1620</b>	<b>Zivilschutz</b>	<b>28'605.80</b>	<b>442.00</b>	<b>32'430.00</b>	<b>100.00</b>	<b>32'506.80</b>	<b>840.00</b>
3120.01	Ver-, Entsorgung Liegenschaften VV	3'728.85		4'000.00		3'132.35	
3134.01	Sachversicherungsprämien	1'829.45		2'000.00		1'958.55	
3144.01	Unterhalt Hochbauten, Gebäude VV	468.95		1'300.00		4'491.25	
3612.01	Entschädigungen an Gemeinden, Gemeindeverbände	22'448.55		25'000.00		22'794.65	
3930.01	Interne Verrechnung Betriebs-, Verwaltungskosten	130.00		130.00		130.00	
4240.01	Benützungsgebühren, Dienstleistungen				100.00		840.00
4611.01	Entschädigungen von Kanton		442.00				
<b>1626</b>	<b>Regionale Zivilschutzorganisation</b>			<b>6'000.00</b>			
3612.01	Entschädigungen an Gemeinden, Gemeindeverbände			6'000.00			
<b>1627</b>	<b>Regionale Führungsstab</b>	<b>3'847.55</b>		<b>4'000.00</b>		<b>3'666.40</b>	
3612.01	Entschädigungen an Gemeinden, Gemeindeverbände	3'847.55		4'000.00		3'666.40	
<b>2</b>	<b>Bildung</b>	<b>2'227'869.04</b>	<b>314'840.10</b>	<b>2'249'730.00</b>	<b>232'800.00</b>	<b>2'096'825.50</b>	<b>298'558.15</b>
	Nettoaufwand		1'913'028.94		2'016'930.00		1'798'267.35
<b>21</b>	<b>Obligatorische Schule</b>	<b>2'209'091.34</b>	<b>314'840.10</b>	<b>2'233'930.00</b>	<b>232'800.00</b>	<b>2'087'940.60</b>	<b>298'558.15</b>
	Nettoaufwand		1'894'251.24		2'001'130.00		1'789'382.45
<b>211</b>	<b>Eingangsstufe</b>	<b>147'732.55</b>		<b>191'950.00</b>		<b>176'590.15</b>	<b>5'250.15</b>
<b>2110</b>	<b>Kindergarten</b>	<b>147'732.55</b>		<b>191'950.00</b>		<b>176'590.15</b>	<b>5'250.15</b>
3104.01	Lehrmittel, Schulmaterial	7'562.65		8'900.00		11'347.05	
3110.01	Anschaffung Büromöbel, Geräte					27'526.15	
3113.01	Anschaffung IT-Geräte, Apparate			600.00		99.95	
3119.01	Übrige Anschaffungen	3'351.90		2'700.00		19'230.10	
3130.01	Telefon, Kommunikation, Porti, Gebühren, Spesen	1'382.15		1'350.00		1'259.30	
3134.01	Sachversicherungsprämien	767.90		400.00		359.10	
3150.01	Unterhalt Büromöbel, -geräte	267.00		1'350.00			
3159.01	Unterhalt übrige mobile Anlagen	671.70		1'800.00			
3171.01	Exkursionen, Schulreisen, Lager	1'736.80		2'100.00		1'321.85	
3199.01	Übriger Betriebsaufwand			750.00		1'197.40	
3611.02	Entschädigungen an Kanton Lastenverteilung Sozialhilfe,	131'992.45		172'000.00		114'249.25	
4502.01	Entnahmen aus Legaten, Stiftungen						5'250.15

## Erfolgsrechnung

		Rechnung 2022		Budget 2022		Rechnung 2021	
		Aufwand	Ertrag	Aufwand	Ertrag	Aufwand	Ertrag
<b>212</b>	<b>Primarstufe</b>	<b>736'040.81</b>	<b>4'888.05</b>	<b>695'180.00</b>	<b>7'500.00</b>	<b>648'311.85</b>	<b>17'318.75</b>
<b>2120</b>	<b>Primarstufe</b>	<b>736'040.81</b>	<b>4'888.05</b>	<b>695'180.00</b>	<b>7'500.00</b>	<b>648'311.85</b>	<b>17'318.75</b>
3090.01	Aus-, Weiterbildungskosten Personal	445.00		3'500.00		3'195.00	
3103.01	Fachliteratur, Zeitschriften	1'164.25		1'550.00		1'514.40	
3104.01	Lehrmittel, Schulmaterial	34'373.55		44'150.00		31'150.45	
3104.02	Material TTG	6'957.35		11'550.00		7'868.60	
3105.01	Lebensmittel			1'200.00			
3110.01	Anschaffung Büromöbel, Geräte	10'566.05		11'290.00		4'098.90	
3111.01	Anschaffung Maschinen, Geräte, Fahrzeuge, Werkzeuge	65.70		900.00			
3111.02	Anschaffung Musikinstrumente	562.60		600.00		416.25	
3113.01	Anschaffung IT-Geräte, Apparate	1'632.05		3'000.00		27'014.00	
3118.01	Anschaffung Software, Lizenzen	680.11		1'500.00		1'181.85	
3119.01	Übrige Anschaffungen	817.30		1'000.00			
3130.01	Telefon, Kommunikation, Porti, Gebühren, Spesen	5'520.20		4'200.00		3'399.20	
3130.02	Dienstleistungen Dritter	27'240.00		21'600.00		28'750.00	
3133.01	Informatik-Nutzungsaufwand, Rechenzentrum, Hosting	24'274.00		23'640.00		9'445.00	
3134.01	Sachversicherungsprämien	4'198.20		2'400.00		2'366.85	
3150.01	Unterhalt Büromöbel, -geräte	9'453.70		13'500.00		11'343.50	
3151.01	Unterhalt Apparate, Maschinen, Geräte, Fahrzeuge, Werkzeuge	1'223.85		1'400.00			
3153.01	Informatik-Unterhalt (Hardware)			1'000.00			
3158.01	Unterhalt Software, Service-Verträge, Up-Grades	8'276.05		8'000.00		16'079.75	
3159.01	Unterhalt übrige mobile Anlagen			1'000.00		28.25	
3161.01	Mieten, Benützungskosten Fahrzeuge, Geräte, Mobilien	74'024.05		70'400.00		28'809.25	
3170.01	Reisekosten, Spesen					480.70	
3171.01	Exkursionen, Schulreisen, Lager	15'707.40		17'300.00		11'485.05	
3199.01	Übriger Betriebsaufwand	973.35		2'500.00		1'246.90	
3502.01	Einlagen in Legate, Stiftungen	4'088.05		3'000.00		3'112.20	
3611.02	Entschädigungen an Kanton Lastenverteilung Sozialhilfe,	503'798.00		445'000.00		455'325.75	
4240.01	Benützungsgebühren, Dienstleistungen		4'088.05		2'000.00		3'112.20
4260.01	Rückerstattungen Dritter		800.00		500.00		2'100.00
4612.01	Entschädigung von Gemeinden, Gemeindeverbänden				5'000.00		12'106.55
<b>213</b>	<b>Oberstufe</b>	<b>579'692.75</b>	<b>188'193.45</b>	<b>636'000.00</b>	<b>175'000.00</b>	<b>595'024.95</b>	<b>163'889.25</b>
<b>2130</b>	<b>Sekundarstufe I</b>	<b>579'692.75</b>	<b>188'193.45</b>	<b>636'000.00</b>	<b>175'000.00</b>	<b>595'024.95</b>	<b>163'889.25</b>
3611.01	Entschädigungen an Kanton	35'836.30		19'000.00		9'059.25	

## Erfolgsrechnung

		Rechnung 2022		Budget 2022		Rechnung 2021	
		Aufwand	Ertrag	Aufwand	Ertrag	Aufwand	Ertrag
3612.01	Entschädigungen an Gemeinden, Gemeindeverbände	543'856.45		617'000.00		585'965.70	
4611.02	Entschädigungen von Kanton Lastenausgleich		188'193.45		175'000.00		163'889.25
<b>214</b>	<b>Musikschulen</b>	<b>43'569.95</b>		<b>63'000.00</b>		<b>55'787.65</b>	
<b>2140</b>	<b>Musikschule</b>	<b>43'569.95</b>		<b>63'000.00</b>		<b>55'787.65</b>	
3636.01	Beiträge an private Organisationen ohne Erwerbszweck,	42'321.95		49'000.00		45'969.65	
3637.01	Beiträge an private Haushalte	1'248.00		14'000.00		9'818.00	
<b>217</b>	<b>Schulliegenschaften</b>	<b>453'834.95</b>	<b>4'150.00</b>	<b>444'400.00</b>	<b>5'100.00</b>	<b>472'422.20</b>	<b>25'671.80</b>
<b>2170</b>	<b>Schulliegenschaften</b>	<b>453'834.95</b>	<b>4'150.00</b>	<b>444'400.00</b>	<b>5'100.00</b>	<b>472'422.20</b>	<b>25'671.80</b>
3010.01	Löhne Verwaltungs-, Betriebspersonal	155'199.95		159'000.00		146'234.60	
3050.01	AG-Beiträge AHV, IV, EO, ALV, Verwaltungskosten	9'575.10		9'500.00		8'984.25	
3052.01	AG-Beiträge Pensionskassen	12'064.35		12'500.00		10'454.15	
3053.01	AG-Beiträge Unfallversicherungen	1'116.25		1'300.00		1'061.65	
3054.01	AG-Beiträge Familienausgleichskasse	2'214.95		2'600.00		2'216.55	
3055.01	AG-Beiträge Krankentaggeldversicherungen	856.20		900.00		789.65	
3090.01	Aus-, Weiterbildungskosten Personal	230.00		200.00			
3101.01	Betriebs-, Verbrauchsmaterial	8'105.30		10'600.00		9'073.40	
3110.01	Anschaffung Büromöbel, Geräte					494.80	
3111.01	Anschaffung Maschinen, Geräte, Fahrzeuge, Werkzeuge	3'446.90		3'850.00		11'144.40	
3120.01	Ver-, Entsorgung Liegenschaften VV	40'787.20		42'000.00		43'060.50	
3130.01	Telefon, Kommunikation, Porti, Gebühren, Spesen	318.10		500.00		290.40	
3132.01	Honorare externe Berater, Gutachter, Fachexperten					2'281.40	
3134.01	Sachversicherungsprämien	7'928.90		11'000.00		10'165.65	
3140.01	Unterhalt Grundstücke, Aussenanlagen Liegenschaften VV	14'246.25		13'650.00		22'616.35	
3144.01	Unterhalt Hochbauten, Gebäude VV	31'985.65		11'700.00		34'311.45	
3151.01	Unterhalt Apparate, Maschinen, Geräte, Fahrzeuge, Werkzeuge	3'517.75		4'200.00		7'593.60	
3170.01	Reisekosten, Spesen	1'026.80		300.00		931.60	
3300.40	Planmässige Abschreibungen Hochbauten VV	155'679.30		155'000.00		155'180.80	
3300.60	Planmässige Abschreibungen Mobilien VV	5'536.00		5'600.00		5'537.00	
4260.01	Rückerstattungen Dritter				100.00		22'598.60
4472.01	Vergütung für Benützungen Liegenschaften VV		4'150.00		5'000.00		3'073.20
<b>218</b>	<b>Tagesbetreuung</b>	<b>180'768.75</b>	<b>117'608.60</b>	<b>127'000.00</b>	<b>45'200.00</b>	<b>95'472.15</b>	<b>86'428.20</b>
<b>2180</b>	<b>Tagesbetreuung</b>	<b>180'768.75</b>	<b>117'608.60</b>	<b>127'000.00</b>	<b>45'200.00</b>	<b>95'472.15</b>	<b>86'428.20</b>

## Erfolgsrechnung

		Rechnung 2022		Budget 2022		Rechnung 2021	
		Aufwand	Ertrag	Aufwand	Ertrag	Aufwand	Ertrag
3010.01	Löhne Verwaltungs-, Betriebspersonal	144'096.60		102'000.00		74'100.45	
3050.01	AG-Beiträge AHV, IV, EO, ALV, Verwaltungskosten	9'021.70		5'500.00		4'640.90	
3052.01	AG-Beiträge Pensionskassen	4'233.30		3'800.00		2'067.20	
3053.01	AG-Beiträge Unfallversicherungen	767.60		500.00		379.05	
3054.01	AG-Beiträge Familienausgleichskasse	2'086.30		1'200.00		1'144.95	
3055.01	AG-Beiträge Krankentaggeldversicherungen	800.45		300.00		423.30	
3090.01	Aus-, Weiterbildungskosten Personal	550.95		1'000.00		2'272.00	
3101.01	Betriebs-, Verbrauchsmaterial	388.40		300.00		72.35	
3105.01	Lebensmittel	16'665.50		10'000.00		8'412.45	
3110.01	Anschaffung Büromöbel, Geräte	790.80		800.00		1'125.10	
3119.01	Übrige Anschaffungen	1'283.05		1'400.00		660.90	
3130.01	Telefon, Kommunikation, Porti, Gebühren, Spesen	84.10		200.00		173.50	
4230.01	Schulgelder		87'800.60		32'000.00		65'287.20
4260.01	Rückerstattungen Dritter		4'359.00		1'200.00		1'280.00
4631.01	Betriebsbeiträge von Kanton		25'449.00		12'000.00		19'861.00
<b>219</b>	<b>Obligatorische Schule</b>	<b>67'451.58</b>		<b>76'400.00</b>		<b>44'331.65</b>	
<b>2190</b>	<b>Schulleitung und Schulverwaltung</b>	<b>45'136.90</b>		<b>39'900.00</b>		<b>20'669.10</b>	
3010.01	Löhne Verwaltungs-, Betriebspersonal	28'645.40		29'500.00		18'369.85	
3050.01	AG-Beiträge AHV, IV, EO, ALV, Verwaltungskosten	1'691.15		1'700.00		1'133.80	
3052.01	AG-Beiträge Pensionskassen	2'393.80		2'300.00			
3053.01	AG-Beiträge Unfallversicherungen	206.90		400.00		138.80	
3054.01	AG-Beiträge Familienausgleichskasse	391.30		400.00		279.85	
3055.01	AG-Beiträge Krankentaggeldversicherungen	151.05		200.00		101.30	
3100.01	Büromaterial	103.90		1'000.00		361.10	
3101.01	Betriebs-, Verbrauchsmaterial	26.30		500.00			
3110.01	Anschaffung Büromöbel, Geräte			500.00			
3113.01	Anschaffung IT-Geräte, Apparate	266.00		500.00			
3130.02	Dienstleistungen Dritter	5'641.95		2'600.00		150.00	
3132.01	Honorare externe Berater, Gutachter, Fachexperten	5'415.15					
3133.01	Informatik-Nutzungsaufwand, Rechenzentrum, Hosting	204.00					
3170.01	Reisekosten, Spesen			300.00		134.40	
<b>2192</b>	<b>Schulbibliothek</b>	<b>1'401.35</b>		<b>3'400.00</b>		<b>4'247.95</b>	
3100.01	Büromaterial			100.00			
3103.01	Fachliteratur, Zeitschriften	446.85		2'500.00		2'523.05	
3110.01	Anschaffung Büromöbel, Geräte	274.50		500.00		1'424.90	
3118.01	Anschaffung Software, Lizenzen	680.00					

## Erfolgsrechnung

		Rechnung 2022		Budget 2022		Rechnung 2021	
		Aufwand	Ertrag	Aufwand	Ertrag	Aufwand	Ertrag
3158.01	Unterhalt Software, Service-Verträge, Up-Grades			300.00		300.00	
<b>2197</b>	<b>Schulsozialdienst</b>	<b>20'913.33</b>		<b>33'100.00</b>		<b>19'414.60</b>	
3100.01	Büromaterial	974.53		900.00		164.60	
3110.01	Anschaffung Büromöbel, Geräte	174.80		300.00		199.90	
3612.01	Entschädigungen an Gemeinden, Gemeindeverbände	19'764.00		31'900.00		19'050.10	
<b>22</b>	<b>Sonderschulen</b>	<b>100.00</b>		<b>100.00</b>		<b>100.00</b>	
	Nettoaufwand		100.00		100.00		100.00
<b>220</b>	<b>Sonderschulen</b>	<b>100.00</b>		<b>100.00</b>		<b>100.00</b>	
<b>2200</b>	<b>Sonderschulen</b>	<b>100.00</b>		<b>100.00</b>		<b>100.00</b>	
3636.01	Beiträge an private Organisationen ohne Erwerbszweck,	100.00		100.00		100.00	
<b>29</b>	<b>Übriges Bildungswesen</b>	<b>18'677.70</b>		<b>15'700.00</b>		<b>8'784.90</b>	
	Nettoaufwand		18'677.70		15'700.00		8'784.90
<b>291</b>	<b>Verwaltung</b>	<b>18'677.70</b>		<b>15'700.00</b>		<b>8'784.90</b>	
<b>2910</b>	<b>Verwaltung</b>	<b>18'677.70</b>		<b>15'700.00</b>		<b>8'784.90</b>	
3000.01	Entschädigungen Behörden, Kommissionen	2'500.00		2'500.00		2'500.00	
3000.02	Tag-, Sitzungsgelder Behörden, Kommissionen	11'255.00		7'500.00		4'290.00	
3050.01	AG-Beiträge AHV, IV, EO, ALV, Verwaltungskosten	162.10		200.00		162.10	
3053.01	AG-Beiträge Unfallversicherungen	49.35		50.00		29.05	
3054.01	AG-Beiträge Familienausgleichskasse	37.50		50.00		40.00	
3099.01	Übriger Personalaufwand	965.00		1'000.00		881.00	
3170.01	Reisekosten, Spesen	3'708.75		4'400.00		882.75	
<b>3</b>	<b>Kultur, Sport und Freizeit, Kirche</b>	<b>112'879.75</b>	<b>1'543.75</b>	<b>113'900.00</b>	<b>1'500.00</b>	<b>79'953.20</b>	<b>1'543.75</b>
	Nettoaufwand		111'336.00		112'400.00		78'409.45
<b>32</b>	<b>Kultur, übrige</b>	<b>27'689.75</b>		<b>32'050.00</b>		<b>25'660.75</b>	
	Nettoaufwand		27'689.75		32'050.00		25'660.75
<b>322</b>	<b>Konzert und Theater</b>	<b>6'440.00</b>		<b>8'000.00</b>		<b>6'440.00</b>	
<b>3220</b>	<b>Konzert und Theater</b>	<b>6'440.00</b>		<b>8'000.00</b>		<b>6'440.00</b>	
3636.02	Vereinsbeiträge	6'440.00		8'000.00		6'440.00	

## Erfolgsrechnung

		Rechnung 2022		Budget 2022		Rechnung 2021	
		Aufwand	Ertrag	Aufwand	Ertrag	Aufwand	Ertrag
<b>329</b>	<b>Kultur</b>	<b>21'249.75</b>		<b>24'050.00</b>		<b>19'220.75</b>	
<b>3290</b>	<b>Übrige Kultur</b>	<b>21'249.75</b>		<b>24'050.00</b>		<b>19'220.75</b>	
3130.01	Telefon, Kommunikation, Porti, Gebühren, Spesen	396.30					
3159.01	Unterhalt übrige mobile Anlagen			250.00		281.10	
3161.01	Mieten, Benützungskosten Fahrzeuge, Geräte, Mobilien	394.20		800.00		281.10	
3199.02	Anlässe, Ehrungen, Gratulationen	7'222.25		9'500.00		5'421.55	
3634.01	Beiträge an öffentliche Unternehmungen	12'237.00		12'500.00		12'237.00	
3910.01	Interne Verrechnung Dienstleistungen	1'000.00		1'000.00		1'000.00	
<b>33</b>	<b>Medien</b>	<b>56'561.10</b>		<b>47'250.00</b>		<b>17'940.70</b>	
	Nettoaufwand		56'561.10		47'250.00		17'940.70
<b>332</b>	<b>Massenmedien</b>	<b>56'561.10</b>		<b>47'250.00</b>		<b>17'940.70</b>	
<b>3320</b>	<b>Massenmedien</b>	<b>56'561.10</b>		<b>47'250.00</b>		<b>17'940.70</b>	
3102.01	Drucksachen, Publikationen	11'677.45		10'500.00		10'245.90	
3130.01	Telefon, Kommunikation, Porti, Gebühren, Spesen	2'406.85		1'200.00		2'936.20	
3130.02	Dienstleistungen Dritter	30'115.70		30'000.00			
3133.01	Informatik-Nutzungsaufwand, Rechenzentrum, Hosting	11'361.10		4'550.00		3'758.60	
3910.01	Interne Verrechnung Dienstleistungen	1'000.00		1'000.00		1'000.00	
<b>34</b>	<b>Sport und Freizeit</b>	<b>28'628.90</b>	<b>1'543.75</b>	<b>34'600.00</b>	<b>1'500.00</b>	<b>36'351.75</b>	<b>1'543.75</b>
	Nettoaufwand		27'085.15		33'100.00		34'808.00
<b>341</b>	<b>Sport</b>	<b>12'760.00</b>		<b>14'000.00</b>		<b>20'388.95</b>	
<b>3410</b>	<b>Sport</b>	<b>12'760.00</b>		<b>14'000.00</b>		<b>20'388.95</b>	
3140.01	Unterhalt Grundstücke, Aussenanlagen Liegenschaften VV			1'000.00		7'628.95	
3636.02	Vereinsbeiträge	12'760.00		13'000.00		12'760.00	
<b>342</b>	<b>Freizeit</b>	<b>15'868.90</b>	<b>1'543.75</b>	<b>20'600.00</b>	<b>1'500.00</b>	<b>15'962.80</b>	<b>1'543.75</b>
<b>3420</b>	<b>Freizeit</b>	<b>15'868.90</b>	<b>1'543.75</b>	<b>20'600.00</b>	<b>1'500.00</b>	<b>15'962.80</b>	<b>1'543.75</b>
3010.01	Löhne Verwaltungs-, Betriebspersonal	459.20		750.00		601.00	
3050.01	AG-Beiträge AHV, IV, EO, ALV, Verwaltungskosten	29.75		50.00		39.15	
3052.01	AG-Beiträge Pensionskassen	47.50		50.00		57.85	
3053.01	AG-Beiträge Unfallversicherungen	3.40		50.00		4.65	

## Erfolgsrechnung

		Rechnung 2022		Budget 2022		Rechnung 2021	
		Aufwand	Ertrag	Aufwand	Ertrag	Aufwand	Ertrag
3054.01	AG-Beiträge Familienausgleichskasse	6.80		50.00		9.70	
3055.01	AG-Beiträge Krankentaggeldversicherungen	2.60		50.00		3.45	
3101.01	Betriebs-, Verbrauchsmaterial	436.95		2'000.00		109.10	
3120.01	Ver-, Entsorgung Liegenschaften VV			50.00			
3130.03	Mitglieder-, Verbandsbeiträge	810.00		1'050.00		1'020.00	
3140.01	Unterhalt Grundstücke, Aussenanlagen Liegenschaften VV			1'500.00		33.75	
3159.01	Unterhalt übrige mobile Anlagen	982.70		1'500.00		994.15	
3636.02	Vereinsbeiträge	1'090.00		1'500.00		1'090.00	
3910.01	Interne Verrechnung Dienstleistungen	12'000.00		12'000.00		12'000.00	
4631.01	Betriebsbeiträge von Kanton		1'543.75		1'500.00		1'543.75
<b>4</b>	<b>Gesundheit</b>	<b>9'568.35</b>		<b>9'300.00</b>		<b>5'805.50</b>	
	Nettoaufwand		9'568.35		9'300.00		5'805.50
<b>42</b>	<b>Ambulante Krankenpflege</b>	<b>546.00</b>		<b>600.00</b>		<b>540.50</b>	
	Nettoaufwand		546.00		600.00		540.50
<b>421</b>	<b>Ambulante Krankenpflege</b>	<b>546.00</b>		<b>600.00</b>		<b>540.50</b>	
<b>4210</b>	<b>Ambulante Krankenpflege</b>	<b>546.00</b>		<b>600.00</b>		<b>540.50</b>	
3130.03	Mitglieder-, Verbandsbeiträge	546.00		600.00		540.50	
<b>43</b>	<b>Gesundheit</b>	<b>9'022.35</b>		<b>8'700.00</b>		<b>5'265.00</b>	
	Nettoaufwand		9'022.35		8'700.00		5'265.00
<b>433</b>	<b>Schulgesundheitsdienst</b>	<b>9'022.35</b>		<b>8'700.00</b>		<b>5'265.00</b>	
<b>4330</b>	<b>Schulgesundheitsdienst</b>	<b>3'720.00</b>		<b>3'000.00</b>		<b>765.00</b>	
3136.01	Honorare privatärztlicher Tätigkeit	3'720.00		3'000.00		765.00	
<b>4331</b>	<b>Schulzahnpflege</b>	<b>5'302.35</b>		<b>5'700.00</b>		<b>4'500.00</b>	
3101.01	Betriebs-, Verbrauchsmaterial	289.25		200.00			
3136.01	Honorare privatärztlicher Tätigkeit	4'743.10		5'300.00		4'470.00	
3637.01	Beiträge an private Haushalte	270.00		200.00		30.00	
<b>5</b>	<b>Soziale Sicherheit</b>	<b>1'780'213.52</b>	<b>60'520.59</b>	<b>1'885'900.00</b>	<b>50'000.00</b>	<b>1'761'264.47</b>	<b>45'110.62</b>
	Nettoaufwand		1'719'692.93		1'835'900.00		1'716'153.85
<b>52</b>	<b>Invalidität</b>	<b>320.00</b>		<b>550.00</b>		<b>520.00</b>	



## Erfolgsrechnung

		Rechnung 2022		Budget 2022		Rechnung 2021	
		Aufwand	Ertrag	Aufwand	Ertrag	Aufwand	Ertrag
	Nettoaufwand		320.00		550.00		520.00
<b>523</b>	<b>Invalidenheime</b>	<b>320.00</b>		<b>550.00</b>		<b>520.00</b>	
<b>5230</b>	<b>Invalidenheime</b>	<b>320.00</b>		<b>550.00</b>		<b>520.00</b>	
3636.01	Beiträge an private Organisationen ohne Erwerbszweck,	320.00		550.00		520.00	
<b>53</b>	<b>Alter + Hinterlassene</b>	<b>498'784.00</b>	<b>2'336.00</b>	<b>515'050.00</b>	<b>2'000.00</b>	<b>498'180.00</b>	<b>2'254.00</b>
	Nettoaufwand		496'448.00		513'050.00		495'926.00
<b>531</b>	<b>Alters- und Hinterlassenenversicherung AHV</b>		<b>2'336.00</b>	<b>50.00</b>	<b>2'000.00</b>	<b>50.00</b>	<b>2'254.00</b>
<b>5310</b>	<b>Alters- u. Hinterlassenenversicherung AHV</b>		<b>2'336.00</b>	<b>50.00</b>	<b>2'000.00</b>	<b>50.00</b>	<b>2'254.00</b>
3130.03	Mitglieder-, Verbandsbeiträge			50.00		50.00	
4631.01	Betriebsbeiträge von Kanton		2'336.00		2'000.00		2'254.00
<b>532</b>	<b>Ergänzungsleistungen AHV / IV</b>	<b>498'784.00</b>		<b>515'000.00</b>		<b>498'130.00</b>	
<b>5320</b>	<b>Ergänzungsleistungen AHV / IV</b>	<b>498'784.00</b>		<b>515'000.00</b>		<b>498'130.00</b>	
3631.02	Beiträge an Kanton Lastenverteilung EL, Familienzulagen,	498'784.00		515'000.00		498'130.00	
<b>54</b>	<b>Familie und Jugend</b>	<b>99'831.90</b>	<b>58'184.59</b>	<b>90'200.00</b>	<b>48'000.00</b>	<b>82'813.27</b>	<b>42'856.62</b>
	Nettoaufwand		41'647.31		42'200.00		39'956.65
<b>541</b>	<b>Familienzulagen</b>	<b>10'302.00</b>		<b>13'000.00</b>		<b>11'891.00</b>	
<b>5410</b>	<b>Familienzulagen</b>	<b>10'302.00</b>		<b>13'000.00</b>		<b>11'891.00</b>	
3631.02	Beiträge an Kanton Lastenverteilung EL, Familienzulagen,	10'302.00		13'000.00		11'891.00	
<b>543</b>	<b>Alimentenbevorschussung und -inkasso</b>	<b>100.00</b>		<b>100.00</b>		<b>887.17</b>	<b>2'357.70</b>
<b>5430</b>	<b>Alimentenbevorschussung und -inkasso</b>	<b>100.00</b>		<b>100.00</b>		<b>887.17</b>	<b>2'357.70</b>
3130.02	Dienstleistungen Dritter					787.17	
3130.03	Mitglieder-, Verbandsbeiträge	100.00		100.00		100.00	
4260.01	Rückerstattungen Dritter						2'357.70
<b>544</b>	<b>Jugendschutz</b>	<b>16'675.25</b>		<b>17'100.00</b>		<b>13'494.05</b>	
<b>5444</b>	<b>Offene Kinder- und Jugendarbeit</b>	<b>16'675.25</b>		<b>17'100.00</b>		<b>13'494.05</b>	

## Erfolgsrechnung

		Rechnung 2022		Budget 2022		Rechnung 2021	
		Aufwand	Ertrag	Aufwand	Ertrag	Aufwand	Ertrag
3130.03	Mitglieder-, Verbandsbeiträge	100.00		100.00		100.00	
3612.01	Entschädigungen an Gemeinden, Gemeindeverbände	16'575.25		17'000.00		13'394.05	
<b>545</b>	<b>Leistungen an Familien</b>	<b>72'754.65</b>	<b>58'184.59</b>	<b>60'000.00</b>	<b>48'000.00</b>	<b>56'541.05</b>	<b>40'498.92</b>
<b>5450</b>	<b>Leistungen an Familien allgemein</b>	<b>72'754.65</b>	<b>58'184.59</b>	<b>60'000.00</b>	<b>48'000.00</b>	<b>56'083.15</b>	<b>40'498.92</b>
3637.01	Beiträge an private Haushalte	72'754.65		60'000.00		56'083.15	
4611.01	Entschädigungen von Kanton		58'184.59		48'000.00		40'498.92
<b>5451</b>	<b>Kinderkrippen und Kinderhorte</b>					<b>457.90</b>	
3635.01	Beiträge an private Unternehmungen					457.90	
<b>57</b>	<b>Sozialhilfe und Asylwesen</b>	<b>1'181'277.62</b>		<b>1'280'100.00</b>		<b>1'179'751.20</b>	
	Nettoaufwand		1'181'277.62		1'280'100.00		1'179'751.20
<b>579</b>	<b>Sozialhilfe</b>	<b>1'181'277.62</b>		<b>1'280'100.00</b>		<b>1'179'751.20</b>	
<b>5790</b>	<b>Sozialhilfe</b>	<b>250.00</b>		<b>100.00</b>		<b>100.00</b>	
3130.03	Mitglieder-, Verbandsbeiträge	250.00		100.00		100.00	
<b>5796</b>	<b>Regionaler Sozialdienst</b>	<b>11'183.65</b>		<b>30'000.00</b>		<b>17'130.70</b>	
3612.01	Entschädigungen an Gemeinden, Gemeindeverbände	11'183.65		30'000.00		17'130.70	
<b>5799</b>	<b>Lastenausgleich Sozialhilfe</b>	<b>1'169'843.97</b>		<b>1'250'000.00</b>		<b>1'162'520.50</b>	
3611.02	Entschädigungen an Kanton Lastenverteilung Sozialhilfe,	1'169'843.97		1'250'000.00		1'162'520.50	
<b>6</b>	<b>Verkehr und Nachrichtenübermittlung</b>	<b>476'722.45</b>	<b>103'273.40</b>	<b>560'500.00</b>	<b>91'330.00</b>	<b>463'997.70</b>	<b>100'317.00</b>
	Nettoaufwand		373'449.05		469'170.00		363'680.70
<b>61</b>	<b>Strassenverkehr</b>	<b>275'785.40</b>	<b>75'418.40</b>	<b>336'900.00</b>	<b>70'330.00</b>	<b>261'532.05</b>	<b>71'317.00</b>
	Nettoaufwand		200'367.00		266'570.00		190'215.05
<b>615</b>	<b>Gemeindestrassen</b>	<b>275'785.40</b>	<b>75'418.40</b>	<b>336'900.00</b>	<b>70'330.00</b>	<b>261'532.05</b>	<b>71'317.00</b>
<b>6150</b>	<b>Gemeindestrassen</b>	<b>275'785.40</b>	<b>64'318.40</b>	<b>336'900.00</b>	<b>59'330.00</b>	<b>261'532.05</b>	<b>59'850.00</b>
3010.01	Löhne Verwaltungs-, Betriebspersonal	98'938.95		100'000.00		98'547.40	
3050.01	AG-Beiträge AHV, IV, EO, ALV, Verwaltungskosten	6'272.05		6'500.00		6'239.95	
3052.01	AG-Beiträge Pensionskassen	9'950.40		10'500.00		9'683.60	
3053.01	AG-Beiträge Unfallversicherungen	762.10		750.00		758.35	

## Erfolgsrechnung

		Rechnung 2022		Budget 2022		Rechnung 2021	
		Aufwand	Ertrag	Aufwand	Ertrag	Aufwand	Ertrag
3054.01	AG-Beiträge Familienausgleichskasse	1'450.90		1'600.00		1'539.45	
3055.01	AG-Beiträge Krankentaggeldversicherungen	560.95		750.00		558.00	
3101.01	Betriebs-, Verbrauchsmaterial	9'075.20		7'000.00		5'334.10	
3111.01	Anschaffung Maschinen, Geräte, Fahrzeuge, Werkzeuge	9'082.35		7'500.00		19'069.10	
3112.01	Anschaffung Dienstkleider, Uniformen	1'889.05		2'000.00		1'439.95	
3120.01	Ver-, Entsorgung Liegenschaften VV	4'419.05		2'000.00		3'558.05	
3120.02	Energie Strassenbeleuchtung	4'527.95		8'000.00		8'361.95	
3130.01	Telefon, Kommunikation, Porti, Gebühren, Spesen	1'671.80		2'000.00		1'426.60	
3132.01	Honorare externe Berater, Gutachter, Fachexperten	6'781.85		15'000.00			
3134.01	Sachversicherungsprämien	4'466.80		4'100.00		3'696.25	
3137.01	Steuern, Abgaben	1'082.25		1'200.00		1'082.25	
3141.01	Unterhalt Strassen, Verkehrswege	54'787.75		97'800.00		48'431.40	
3141.02	Winterdienst, Schneeräumung	6'130.20		8'000.00		3'515.30	
3141.03	Strassenmarkierungen, Signalisationen, Schilder	12'805.25		15'000.00		1'992.20	
3141.04	Unterhalt Strassenbeleuchtung			500.00		4'503.10	
3144.01	Unterhalt Hochbauten, Gebäude VV	353.80		2'300.00		7'969.95	
3151.01	Unterhalt Apparate, Maschinen, Geräte, Fahrzeuge, Werkzeuge	11'642.50		12'700.00		5'556.15	
3161.01	Mieten, Benützungskosten Fahrzeuge, Geräte, Mobilien	407.65		2'500.00			
3192.01	Abgeltung Nutzungsrechte	1'768.10		1'700.00		1'668.35	
3300.10	Planmässige Abschreibungen Strassen / Verkehrswege VV	24'958.50		25'500.00		24'600.60	
3930.01	Interne Verrechnung Betriebs-, Verwaltungskosten	2'000.00		2'000.00		2'000.00	
4260.01	Rückerstattungen Dritter		5'679.05		700.00		1'229.00
4612.02	Interne Verrechnungen Allgemeiner Haushalt und		25'200.00		25'200.00		25'200.00
4631.01	Betriebsbeiträge von Kanton		1'209.35		1'200.00		1'191.00
4910.01	Interne Verrechnung Dienstleistungen		32'100.00		32'100.00		32'100.00
4930.01	Interne Verrechnung Betriebs-, Verwaltungskosten		130.00		130.00		130.00
<b>6155</b>	<b>Parkplätze</b>		<b>11'100.00</b>		<b>11'000.00</b>		<b>11'467.00</b>
4430.01	Pacht-, Mietzinse Liegenschaften FV		11'100.00		11'000.00		11'467.00
<b>62</b>	<b>Öffentlicher Verkehr</b>	<b>200'937.05</b>	<b>27'855.00</b>	<b>223'600.00</b>	<b>21'000.00</b>	<b>202'465.65</b>	<b>29'000.00</b>
	Nettoaufwand		173'082.05		202'600.00		173'465.65
<b>621</b>	<b>Bahninfrastruktur</b>	<b>1'800.00</b>		<b>2'300.00</b>		<b>1'800.00</b>	
<b>6210</b>	<b>Bahninfrastruktur</b>	<b>1'800.00</b>		<b>2'300.00</b>		<b>1'800.00</b>	
3140.01	Unterhalt Grundstücke, Aussenanlagen Liegenschaften VV			500.00			
3910.01	Interne Verrechnung Dienstleistungen	1'800.00		1'800.00		1'800.00	

## Erfolgsrechnung

		Rechnung 2022		Budget 2022		Rechnung 2021	
		Aufwand	Ertrag	Aufwand	Ertrag	Aufwand	Ertrag
<b>622</b>	<b>Regionalverkehr</b>	<b>1'441.05</b>		<b>1'300.00</b>		<b>1'213.20</b>	
<b>6220</b>	<b>Regionalverkehr</b>	<b>1'441.05</b>		<b>1'300.00</b>		<b>1'213.20</b>	
3634.01	Beiträge an öffentliche Unternehmungen	1'441.05		1'300.00		1'213.20	
<b>629</b>	<b>Öffentlicher Verkehr</b>	<b>197'696.00</b>	<b>27'855.00</b>	<b>220'000.00</b>	<b>21'000.00</b>	<b>199'452.45</b>	<b>29'000.00</b>
<b>6290</b>	<b>Öffentlicher Verkehr</b>	<b>30'000.00</b>	<b>27'855.00</b>	<b>30'000.00</b>	<b>21'000.00</b>	<b>43'079.45</b>	<b>29'000.00</b>
3101.02	Einkauf Tageskarten SBB	28'000.00		28'000.00		41'079.45	
3910.01	Interne Verrechnung Dienstleistungen	2'000.00		2'000.00		2'000.00	
4250.01	Verkäufe		27'855.00		21'000.00		29'000.00
<b>6291</b>	<b>Gemeindeanteil Öffentlicher Verkehr</b>	<b>167'696.00</b>		<b>190'000.00</b>		<b>156'373.00</b>	
3631.02	Beiträge an Kanton Lastenverteilung EL, Familienzulagen,	167'696.00		190'000.00		156'373.00	
<b>7</b>	<b>Umweltschutz und Raumordnung</b>	<b>913'980.60</b>	<b>842'717.15</b>	<b>969'650.00</b>	<b>867'600.00</b>	<b>1'136'601.85</b>	<b>1'064'686.85</b>
	Nettoaufwand		71'263.45		102'050.00		71'915.00
<b>71</b>	<b>Wasserversorgung</b>	<b>231'412.45</b>	<b>231'412.45</b>	<b>259'800.00</b>	<b>259'800.00</b>	<b>359'425.95</b>	<b>359'425.95</b>
<b>710</b>	<b>Wasserversorgung</b>	<b>231'412.45</b>	<b>231'412.45</b>	<b>259'800.00</b>	<b>259'800.00</b>	<b>359'425.95</b>	<b>359'425.95</b>
<b>7101</b>	<b>Wasserversorgung [Gemeindebetrieb]</b>	<b>231'412.45</b>	<b>231'412.45</b>	<b>259'800.00</b>	<b>259'800.00</b>	<b>359'425.95</b>	<b>359'425.95</b>
3010.01	Löhne Verwaltungs-, Betriebspersonal	523.80		1'500.00		675.20	
3050.01	AG-Beiträge AHV, IV, EO, ALV, Verwaltungskosten	31.25		50.00		37.75	
3052.01	AG-Beiträge Pensionskassen	60.35		50.00		49.20	
3053.01	AG-Beiträge Unfallversicherungen	3.75		50.00		4.70	
3054.01	AG-Beiträge Familienausgleichskasse	7.20		50.00		9.35	
3055.01	AG-Beiträge Krankentaggeldversicherungen	2.80		50.00		3.40	
3101.11	Betriebs-, Verbrauchsmaterial	333.80		500.00		610.05	
3111.11	Anschaffung Maschinen, Geräte, Fahrzeuge, Werkzeuge	479.40		1'500.00		4'344.25	
3111.12	Anschaffung Wasserzähler, Schieberschilder	883.50		1'000.00		1'652.00	
3130.03	Mitglieder-, Verbandsbeiträge	110.00		150.00		110.00	
3130.11	Telefon, Kommunikation, Porti, Gebühren, Spesen	915.45		1'100.00		1'156.25	
3132.11	Honorare, Nachführung Leitungskataster	1'384.65		1'500.00		1'616.70	
3143.11	Unterhalt Leitungsnetz, Hydranten	17'950.00		13'000.00		11'436.50	
3151.11	Unterhalt Apparate, Maschinen, Geräte, Fahrzeuge, Werkzeuge	668.60		500.00			

## Erfolgsrechnung

		Rechnung 2022		Budget 2022		Rechnung 2021	
		Aufwand	Ertrag	Aufwand	Ertrag	Aufwand	Ertrag
3158.11	Unterhalt Software, Nachführung GIS	949.05		1'000.00		225.00	
3300.30	Planmässige Abschreibungen übrige Tiefbauten VV	5'969.90		6'300.00		4'340.00	
3510.10	Einlagen in Spezialfinanzierungen EK (Werterhalt)	14'715.00		42'000.00			
3510.50	Einlagen in Spezialfinanzierungen EK (Anschlussgebühren)	32'410.00		40'000.00		124'110.00	
3612.02	Interne Verrechnungen Allgemeiner Haushalt und	21'500.00		21'500.00		21'500.00	
3632.11	Betriebsbeitrag Wasserversorgung Gemeindeverband	124'671.39		128'000.00		187'545.60	
4240.11	Benützung-, Grundgebühren Wasserversorgung		191'724.60		195'000.00		183'409.85
4240.51	Anschlussgebühren Wasserversorgung		32'410.00		40'000.00		124'110.00
4260.11	Rückerstattungen Dritter Wasserversorgung		1'307.95		2'000.00		458.15
4510.00	Entnahme SF Werterhalt		5'969.90		6'300.00		4'340.00
9010.10	Abschluss SF Wasserversorgung, Ertragsüberschuss	7'842.56					
9011.10	Abschluss SF Wasserversorgung, Aufwandüberschuss				16'500.00		47'107.95
<b>72</b>	<b>Abwasserentsorgung</b>	<b>375'899.65</b>	<b>375'899.65</b>	<b>383'600.00</b>	<b>383'600.00</b>	<b>486'155.80</b>	<b>486'155.80</b>
<b>720</b>	<b>Abwasserentsorgung</b>	<b>375'899.65</b>	<b>375'899.65</b>	<b>383'600.00</b>	<b>383'600.00</b>	<b>486'155.80</b>	<b>486'155.80</b>
<b>7201</b>	<b>Abwasserentsorgung [Gemeindebetrieb]</b>	<b>375'899.65</b>	<b>375'899.65</b>	<b>383'600.00</b>	<b>383'600.00</b>	<b>486'155.80</b>	<b>486'155.80</b>
3010.01	Löhne Verwaltungs-, Betriebspersonal	2'240.80		500.00		400.60	
3050.01	AG-Beiträge AHV, IV, EO, ALV, Verwaltungskosten	145.10		50.00		26.05	
3052.01	AG-Beiträge Pensionskassen	239.80		50.00		28.40	
3053.01	AG-Beiträge Unfallversicherungen	17.45		50.00		3.00	
3054.01	AG-Beiträge Familienausgleichskasse	33.60		50.00		6.50	
3055.01	AG-Beiträge Krankentaggeldversicherungen	12.85		50.00		2.25	
3101.21	Betriebs-, Verbrauchsmaterial	332.45		500.00		120.30	
3111.21	Anschaffung Maschinen, Geräte, Fahrzeuge, Werkzeuge			1'000.00			
3120.21	Ver-, Entsorgung Liegenschaften VV	23'370.15		25'000.00		29'755.65	
3130.21	Telefon, Kommunikation, Porti, Gebühren, Spesen	434.75		700.00		303.90	
3132.21	Honorare, Nachführung Leitungskataster	2'085.65		2'500.00		1'621.75	
3134.01	Sachversicherungsprämien	2'726.70		2'200.00		2'186.30	
3143.21	Unterhalt Leitungsnetz, Pump-, Hebewerk	14'964.45		19'150.00		22'017.30	
3151.21	Unterhalt Apparate, Maschinen, Geräte, Fahrzeuge, Werkzeuge	134.40		1'000.00		267.20	
3158.21	Unterhalt Software, Nachführung GIS	945.00		1'000.00		225.00	
3300.30	Planmässige Abschreibungen übrige Tiefbauten VV	4'269.10		6'100.00		2'443.00	
3320.90	Planmässige Abschreibungen Planungen VV	12'391.00		12'500.00		12'391.00	
3510.10	Einlagen in Spezialfinanzierungen EK (Werterhalt)	155'031.00		134'000.00		146'026.00	
3510.50	Einlagen in Spezialfinanzierungen EK (Anschlussgebühren)	54'320.00		65'000.00		177'520.00	
3612.02	Interne Verrechnungen Allgemeiner Haushalt und	17'500.00		17'500.00		17'500.00	

## Erfolgsrechnung

		Rechnung 2022		Budget 2022		Rechnung 2021	
		Aufwand	Ertrag	Aufwand	Ertrag	Aufwand	Ertrag
3632.21	Betriebsbeitrag ARA Region Thunersee	59'816.35		72'500.00		61'980.80	
3660.00	Planmässige Abschreibungen Investitionsbeiträge	4'109.75		4'600.00		3'650.25	
4240.21	Benützungs-, Grundgebühren Abwasserentsorgung		304'919.55		300'000.00		293'801.80
4240.52	Anschlussgebühren Abwasserentsorgung		54'320.00		65'000.00		177'520.00
4510.00	Entnahme SF Werterhalt		16'660.10		18'600.00		14'834.00
9010.20	Abschluss SF Abwasserentsorgung, Ertragsüberschuss	20'779.30		17'600.00		7'680.55	
<b>73</b>	<b>Abfall</b>	<b>202'739.85</b>	<b>202'739.85</b>	<b>198'700.00</b>	<b>198'700.00</b>	<b>188'961.05</b>	<b>188'961.05</b>
<b>730</b>	<b>Abfall</b>	<b>202'739.85</b>	<b>202'739.85</b>	<b>198'700.00</b>	<b>198'700.00</b>	<b>188'961.05</b>	<b>188'961.05</b>
<b>7300</b>	<b>Tierkörperbeseitigung</b>	<b>3'261.00</b>	<b>3'261.00</b>	<b>2'700.00</b>	<b>2'700.00</b>	<b>3'027.50</b>	<b>3'027.50</b>
3612.02	Interne Verrechnungen Allgemeiner Haushalt und	285.25				168.25	
3632.02	Betriebsbeitrag regionale Tierkörpersammelstelle	2'975.75		2'700.00		2'859.25	
4240.02	Gebührenertrag Tierkörpersammelstelle		3'261.00		2'700.00		3'027.50
<b>7301</b>	<b>Abfall [Gemeindebetrieb]</b>	<b>199'478.85</b>	<b>199'478.85</b>	<b>196'000.00</b>	<b>196'000.00</b>	<b>185'933.55</b>	<b>185'933.55</b>
3010.01	Löhne Verwaltungs-, Betriebspersonal	13'059.10		16'000.00		13'622.60	
3050.01	AG-Beiträge AHV, IV, EO, ALV, Verwaltungskosten	850.40		1'000.00		892.55	
3052.01	AG-Beiträge Pensionskassen	1'322.20		2'000.00		1'353.95	
3053.01	AG-Beiträge Unfallversicherungen	103.50		100.00		108.45	
3054.01	AG-Beiträge Familienausgleichskasse	196.65		250.00		220.05	
3055.01	AG-Beiträge Krankentaggeldversicherungen	76.15		100.00		79.75	
3102.31	Drucksachen, Publikationen	409.00		250.00		290.55	
3111.31	Anschaffung Maschinen, Geräte, Fahrzeuge, Werkzeuge			700.00			
3130.01	Telefon, Kommunikation, Porti, Gebühren, Spesen					180.00	
3130.31	Telefon, Kommunikation, Porti, Gebühren, Spesen	338.10		900.00		304.00	
3130.32	Transport-, Entsorgungskosten Hauskehricht	84'382.55		91'000.00		87'721.65	
3130.33	Transport-, Entsorgungskosten Spezialsammlungen	62'231.95		68'000.00		64'860.90	
3149.31	Unterhalt Abfallsammelstellen	231.30		500.00			
3181.01	Tatsächliche Forderungsverluste Abfall	482.75					
3612.02	Interne Verrechnungen Allgemeiner Haushalt und	6'000.00		6'000.00		6'000.00	
4240.31	Benützungs-, Grundgebühren Abfallentsorgung		190'287.65		105'000.00		178'961.00
4240.32	Grundgebühren Abfallentsorgung ab 2022				89'000.00		
4260.31	Rückerstattungen Dritter Abfallentsorgung		6'905.95				4'804.30
4612.02	Interne Verrechnungen Allgemeiner Haushalt und		2'285.25		2'000.00		2'168.25
9010.30	Abschluss SF Abfall, Ertragsüberschuss	29'795.20		9'200.00		10'299.10	
<b>74</b>	<b>Verbauungen</b>	<b>26'893.25</b>	<b>7'373.15</b>	<b>33'650.00</b>	<b>6'000.00</b>	<b>24'157.35</b>	<b>6'088.20</b>

## Erfolgsrechnung

		Rechnung 2022		Budget 2022		Rechnung 2021	
		Aufwand	Ertrag	Aufwand	Ertrag	Aufwand	Ertrag
	Nettoaufwand		19'520.10		27'650.00		18'069.15
<b>741</b>	<b>Gewässerverbauungen</b>	<b>26'893.25</b>	<b>7'373.15</b>	<b>33'650.00</b>	<b>6'000.00</b>	<b>24'157.35</b>	<b>6'088.20</b>
<b>7410</b>	<b>Gewässerverbauungen</b>	<b>26'893.25</b>	<b>7'373.15</b>	<b>33'650.00</b>	<b>6'000.00</b>	<b>24'157.35</b>	<b>6'088.20</b>
3010.01	Löhne Verwaltungs-, Betriebspersonal	1'047.05		1'500.00		2'039.60	
3050.01	AG-Beiträge AHV, IV, EO, ALV, Verwaltungskosten	67.60		100.00		133.15	
3052.01	AG-Beiträge Pensionskassen	71.20		150.00		164.00	
3053.01	AG-Beiträge Unfallversicherungen	8.65		50.00		16.35	
3054.01	AG-Beiträge Familienausgleichskasse	15.75		50.00		32.90	
3055.01	AG-Beiträge Krankentaggeldversicherungen	6.20		50.00		11.90	
3130.01	Telefon, Kommunikation, Porti, Gebühren, Spesen	203.85		250.00		203.85	
3142.01	Unterhalt Wasserbau, Uferpflege	11'025.75		17'500.00		8'330.35	
3170.01	Reisekosten, Spesen					95.00	
3300.20	Planmässige Abschreibungen Wasserbau VV	1'838.00		1'900.00		1'837.00	
3631.01	Betriebsbeiträge an Kanton	258.55		1'000.00		67.00	
3632.01	Betriebsbeiträge an Gemeinden, Gemeindeverbände	5'350.65		4'100.00		4'226.25	
3910.01	Interne Verrechnung Dienstleistungen	7'000.00		7'000.00		7'000.00	
4631.01	Betriebsbeiträge von Kanton		7'373.15		6'000.00		6'088.20
<b>76</b>	<b>Bekämpfung von Umweltverschmutzung</b>			<b>1'000.00</b>			
	Nettoaufwand				1'000.00		
<b>761</b>	<b>Luftreinhaltung und Klimaschutz</b>			<b>1'000.00</b>			
<b>7610</b>	<b>Luftreinhaltung und Klimaschutz</b>			<b>1'000.00</b>			
3130.02	Dienstleistungen Dritter			1'000.00			
<b>77</b>	<b>Übriger Umweltschutz</b>	<b>67'106.95</b>	<b>25'292.05</b>	<b>74'900.00</b>	<b>19'500.00</b>	<b>65'595.35</b>	<b>24'055.85</b>
	Nettoaufwand		41'814.90		55'400.00		41'539.50
<b>771</b>	<b>Friedhof und Bestattung</b>	<b>51'030.40</b>	<b>2'700.00</b>	<b>59'550.00</b>	<b>1'500.00</b>	<b>47'098.15</b>	<b>1'800.00</b>
<b>7710</b>	<b>Friedhof und Bestattung allgemein</b>	<b>51'030.40</b>	<b>2'700.00</b>	<b>59'550.00</b>	<b>1'500.00</b>	<b>47'098.15</b>	<b>1'800.00</b>
3010.01	Löhne Verwaltungs-, Betriebspersonal			500.00			
3050.01	AG-Beiträge AHV, IV, EO, ALV, Verwaltungskosten			50.00			
3053.01	AG-Beiträge Unfallversicherungen			50.00			
3054.01	AG-Beiträge Familienausgleichskasse			50.00			
3055.01	AG-Beiträge Krankentaggeldversicherungen			50.00			

## Erfolgsrechnung

		Rechnung 2022		Budget 2022		Rechnung 2021	
		Aufwand	Ertrag	Aufwand	Ertrag	Aufwand	Ertrag
3111.01	Anschaffung Maschinen, Geräte, Fahrzeuge, Werkzeuge			500.00			
3119.01	Übrige Anschaffungen			500.00			
3120.01	Ver-, Entsorgung Liegenschaften VV	1'049.30		1'300.00		837.40	
3130.02	Dienstleistungen Dritter	14'512.35		14'300.00		10'659.90	
3134.01	Sachversicherungsprämien	199.55		150.00		104.55	
3140.01	Unterhalt Grundstücke, Aussenanlagen Liegenschaften VV	30'718.55		36'000.00		30'522.90	
3144.01	Unterhalt Hochbauten, Gebäude VV	300.00		1'000.00		779.25	
3151.01	Unterhalt Apparate, Maschinen, Geräte, Fahrzeuge, Werkzeuge			100.00			
3160.01	Miete, Pacht Liegenschaften	4'250.65		5'000.00		4'194.15	
4210.01	Gebühren für Amtshandlungen, Amtliche Gebühren		2'700.00		1'500.00		1'800.00
<b>779</b>	<b>Umweltschutz</b>	<b>16'076.55</b>	<b>22'592.05</b>	<b>15'350.00</b>	<b>18'000.00</b>	<b>18'497.20</b>	<b>22'255.85</b>
<b>7790</b>	<b>Umweltschutz</b>		<b>15'572.05</b>		<b>11'000.00</b>		<b>15'295.85</b>
4635.01	Beiträge von privaten Unternehmungen		15'572.05		11'000.00		15'295.85
<b>7791</b>	<b>Öffentliche Toilettenanlagen</b>	<b>8'320.70</b>		<b>7'350.00</b>		<b>11'080.95</b>	
3010.01	Löhne Verwaltungs-, Betriebspersonal	432.00		300.00		200.35	
3050.01	AG-Beiträge AHV, IV, EO, ALV, Verwaltungskosten	28.70		50.00		13.60	
3052.01	AG-Beiträge Pensionskassen	34.35		50.00		15.30	
3053.01	AG-Beiträge Unfallversicherungen	3.60		50.00		1.85	
3054.01	AG-Beiträge Familienausgleichskasse	6.70		50.00		3.25	
3055.01	AG-Beiträge Krankentaggeldversicherungen	2.60		50.00		1.30	
3101.01	Betriebs-, Verbrauchsmaterial	235.10		1'000.00		59.20	
3120.01	Ver-, Entsorgung Liegenschaften VV	1'070.95		300.00		782.40	
3149.01	Unterhalt übrige Sachanlagen	1'975.70		2'000.00		3'857.20	
3161.01	Mieten, Benützungskosten Fahrzeuge, Geräte, Mobilien	3'231.00		2'200.00		4'846.50	
3910.01	Interne Verrechnung Dienstleistungen	1'300.00		1'300.00		1'300.00	
<b>7792</b>	<b>Hundetoiletten</b>	<b>7'755.85</b>	<b>7'020.00</b>	<b>8'000.00</b>	<b>7'000.00</b>	<b>7'416.25</b>	<b>6'960.00</b>
3101.01	Betriebs-, Verbrauchsmaterial	1'755.85		1'500.00		1'416.25	
3149.01	Unterhalt übrige Sachanlagen			500.00			
3612.02	Interne Verrechnungen Allgemeiner Haushalt und	2'000.00		2'000.00		2'000.00	
3910.01	Interne Verrechnung Dienstleistungen	4'000.00		4'000.00		4'000.00	
4033.01	Hundesteuer		7'020.00		7'000.00		6'960.00
<b>79</b>	<b>Raumordnung</b>	<b>9'928.45</b>		<b>18'000.00</b>		<b>12'306.35</b>	
	Nettoaufwand		9'928.45		18'000.00		12'306.35



## Erfolgsrechnung

		Rechnung 2022		Budget 2022		Rechnung 2021	
		Aufwand	Ertrag	Aufwand	Ertrag	Aufwand	Ertrag
<b>790</b>	<b>Raumordnung</b>	<b>9'928.45</b>		<b>18'000.00</b>		<b>12'306.35</b>	
<b>7900</b>	<b>Raumordnung allgemein</b>	<b>2'762.70</b>		<b>10'600.00</b>		<b>5'321.55</b>	
3000.02	Tag-, Sitzungsgelder Behörden, Kommissionen	2'260.00		2'500.00		1'730.00	
3102.01	Drucksachen, Publikationen	20.00					
3132.01	Honorare externe Berater, Gutachter, Fachexperten	482.70		8'000.00		3'591.55	
3170.01	Reisekosten, Spesen			100.00			
<b>7906</b>	<b>Regionale Planungsgruppen</b>	<b>7'165.75</b>		<b>7'400.00</b>		<b>6'984.80</b>	
3634.01	Beiträge an öffentliche Unternehmungen	7'165.75		7'400.00		6'984.80	
<b>8</b>	<b>Volkswirtschaft</b>	<b>11'395.90</b>	<b>82'466.20</b>	<b>11'500.00</b>	<b>80'000.00</b>	<b>976.00</b>	<b>86'353.00</b>
	Nettoertrag	71'070.30		68'500.00		85'377.00	
<b>81</b>	<b>Landwirtschaft</b>	<b>700.90</b>		<b>1'350.00</b>		<b>826.00</b>	
	Nettoaufwand		700.90		1'350.00		826.00
<b>811</b>	<b>Verwaltung, Vollzug und Kontrolle</b>	<b>700.90</b>		<b>1'350.00</b>		<b>826.00</b>	
<b>8110</b>	<b>Verwaltung, Vollzug und Kontrolle</b>	<b>700.90</b>		<b>1'350.00</b>		<b>826.00</b>	
3010.01	Löhne Verwaltungs-, Betriebspersonal	500.00		1'000.00		624.90	
3053.01	AG-Beiträge Unfallversicherungen	0.90		50.00		1.10	
3170.01	Reisekosten, Spesen	200.00		300.00		200.00	
<b>82</b>	<b>Forstwirtschaft</b>	<b>10'000.00</b>		<b>10'000.00</b>			
	Nettoaufwand		10'000.00		10'000.00		
<b>820</b>	<b>Forstwirtschaft</b>	<b>10'000.00</b>		<b>10'000.00</b>			
<b>8200</b>	<b>Forstwirtschaft</b>	<b>10'000.00</b>		<b>10'000.00</b>			
3632.01	Betriebsbeiträge an Gemeinden, Gemeindeverbände	10'000.00		10'000.00			
<b>84</b>	<b>Tourismus</b>	<b>695.00</b>		<b>150.00</b>		<b>150.00</b>	
	Nettoaufwand		695.00		150.00		150.00
<b>840</b>	<b>Tourismus</b>	<b>695.00</b>		<b>150.00</b>		<b>150.00</b>	
<b>8406</b>	<b>Regionaler Tourismus</b>	<b>695.00</b>		<b>150.00</b>		<b>150.00</b>	

## Erfolgsrechnung

		Rechnung 2022		Budget 2022		Rechnung 2021	
		Aufwand	Ertrag	Aufwand	Ertrag	Aufwand	Ertrag
3636.01	Beiträge an private Organisationen ohne Erwerbszweck,	695.00		150.00		150.00	
<b>87</b>	<b>Brennstoffe und Energie</b>		<b>82'466.20</b>		<b>80'000.00</b>		<b>86'353.00</b>
	Nettoertrag	82'466.20		80'000.00		86'353.00	
<b>871</b>	<b>Elektrizität</b>		<b>82'466.20</b>		<b>80'000.00</b>		<b>86'353.00</b>
<b>8710</b>	<b>Elektrizität allgemein</b>		<b>82'466.20</b>		<b>80'000.00</b>		<b>86'353.00</b>
4120.01	Konzessionen		82'466.20		80'000.00		86'353.00
<b>9</b>	<b>Finanzen und Steuern</b>	<b>809'815.15</b>	<b>5'728'244.83</b>	<b>972'963.00</b>	<b>6'277'723.00</b>	<b>1'385'109.93</b>	<b>6'088'913.65</b>
	Nettoertrag	4'918'429.68		5'304'760.00		4'703'803.72	
<b>91</b>	<b>Steuern</b>	<b>43'747.10</b>	<b>5'189'516.25</b>	<b>47'700.00</b>	<b>5'111'500.00</b>	<b>33'838.05</b>	<b>5'238'444.00</b>
	Nettoertrag	5'145'769.15		5'063'800.00		5'204'605.95	
<b>910</b>	<b>Steuern</b>	<b>43'747.10</b>	<b>5'189'516.25</b>	<b>47'700.00</b>	<b>5'111'500.00</b>	<b>33'838.05</b>	<b>5'238'444.00</b>
<b>9100</b>	<b>Allgemeine Gemeindesteuern</b>	<b>42'969.20</b>	<b>4'511'264.20</b>	<b>45'000.00</b>	<b>4'601'500.00</b>	<b>33'551.75</b>	<b>4'658'619.60</b>
3180.01	Wertberichtigungen auf Forderungen	8'000.00				4'000.00	
3181.02	Tatsächliche Forderungsverluste Gemeindesteuern	34'969.20		45'000.00		29'551.75	
4000.00	Einkommenssteuern		4'003'540.40		4'220'000.00		4'136'716.95
4000.20	Nachsteuern, Bussen NP		2'822.70		1'000.00		364.30
4000.40	Aktive Steuerauscheidungen Einkommen		83'627.40		65'000.00		67'964.05
4000.50	Passive Steuerauscheidungen Einkommen		-95'170.20		-120'000.00		-86'010.25
4000.60	Pauschale Steueranrechnungen NP		-280.05				-234.70
4000.70	Rückstellungen für Steuerteilungen NP		15'000.00				5'000.00
4001.00	Vermögenssteuern		368'681.75		350'000.00		416'149.60
4001.40	Aktive Steuerauscheidungen Vermögen		23'750.60		20'000.00		24'771.85
4001.50	Passive Steuerauscheidungen Vermögen		-30'391.25		-30'000.00		-26'261.25
4002.00	Quellensteuern		36'133.30		10'000.00		19'799.60
4002.10	Quellensteuern ausserhalb Ertragsabrechnung (BGSA,		1'448.55		500.00		1'427.70
4010.00	Gewinnsteuern		71'100.80		45'000.00		74'048.05
4010.40	Aktive Steuerauscheidungen Gewinnsteuern		32'442.65		50'000.00		26'526.45
4010.50	Passive Steuerauscheidungen Gewinnsteuern		-8'052.50		-15'000.00		-8'113.40
4011.00	Kapitalsteuern		244.45		2'000.00		-199.60
4011.40	Aktive Steuerauscheidungen Kapitalsteuern		11.85		500.00		247.20
4011.50	Passive Steuerauscheidungen Kapitalsteuern		-70.20		-500.00		-50.45
4029.00	Eingang abgeschriebene Steuern		6'423.95		3'000.00		6'473.50

## Erfolgsrechnung

		Rechnung 2022		Budget 2022		Rechnung 2021	
		Aufwand	Ertrag	Aufwand	Ertrag	Aufwand	Ertrag
<b>9101</b>	<b>Sondersteuern</b>	<b>713.50</b>	<b>276'562.85</b>	<b>2'500.00</b>	<b>115'000.00</b>	<b>223.90</b>	<b>181'926.60</b>
3181.02	Tatsächliche Forderungsverluste Gemeindesteuern	713.50		2'500.00		223.90	
4000.80	Lotteriegewinnsteuern		230.00				
4022.00	Grundstückgewinnsteuern		127'004.95		25'000.00		97'063.90
4022.10	Sonderveranlagungen		149'327.90		90'000.00		84'862.70
<b>9102</b>	<b>Liegenschaftssteuern</b>	<b>64.40</b>	<b>401'689.20</b>	<b>200.00</b>	<b>395'000.00</b>	<b>62.40</b>	<b>397'897.80</b>
3181.02	Tatsächliche Forderungsverluste Gemeindesteuern	64.40		200.00		62.40	
4021.00	Liegenschaftssteuern		401'689.20		395'000.00		397'897.80
<b>93</b>	<b>Finanz- und Lastenausgleich</b>	<b>398'088.00</b>	<b>302'485.00</b>	<b>395'000.00</b>	<b>297'000.00</b>	<b>387'357.00</b>	<b>326'106.00</b>
	Nettoaufwand		95'603.00		98'000.00		61'251.00
<b>930</b>	<b>Finanz- und Lastenausgleich</b>	<b>398'088.00</b>	<b>302'485.00</b>	<b>395'000.00</b>	<b>297'000.00</b>	<b>387'357.00</b>	<b>326'106.00</b>
<b>9300</b>	<b>Finanz- und Lastenausgleich</b>	<b>398'088.00</b>	<b>302'485.00</b>	<b>395'000.00</b>	<b>297'000.00</b>	<b>387'357.00</b>	<b>326'106.00</b>
3621.61	Lastenausgleich neue Aufgabenteilung	398'088.00		395'000.00		387'357.00	
4621.62	Soziodemografischer Zuschuss		18'555.00		15'000.00		15'544.00
4621.91	Fonds für Sonderfälle Kompensation Einbussen Fusionen		12'058.00		12'000.00		12'058.00
4622.71	Disparitätenabbau Gemeinden		271'872.00		270'000.00		298'504.00
<b>95</b>	<b>Ertragsanteile, übrige</b>		<b>4'335.55</b>		<b>2'000.00</b>		<b>5'440.10</b>
	Nettoertrag	4'335.55		2'000.00		5'440.10	
<b>950</b>	<b>Ertragsanteile, übrige</b>		<b>4'335.55</b>		<b>2'000.00</b>		<b>5'440.10</b>
<b>9500</b>	<b>Ertragsanteile, übrige</b>		<b>4'335.55</b>		<b>2'000.00</b>		<b>5'440.10</b>
4024.00	Erbschafts-, Schenkungssteuern		741.60		1'000.00		971.20
4600.01	Ertragsanteile an Direkter Bundessteuer		3'593.95		1'000.00		4'468.90
<b>96</b>	<b>Vermögens- und Schuldenverwaltung</b>	<b>178'944.43</b>	<b>102'534.93</b>	<b>394'757.00</b>	<b>294'800.00</b>	<b>261'020.71</b>	<b>264'667.65</b>
	Nettoaufwand		76'409.50		99'957.00		
	Nettoertrag					3'646.94	
<b>961</b>	<b>Zinsen</b>	<b>5'285.38</b>	<b>14'213.58</b>	<b>9'000.00</b>	<b>15'700.00</b>	<b>5'486.71</b>	<b>8'796.40</b>
<b>9610</b>	<b>Zinsen</b>	<b>5'285.38</b>	<b>14'213.58</b>	<b>9'000.00</b>	<b>15'700.00</b>	<b>5'486.71</b>	<b>8'796.40</b>
3181.02	Tatsächliche Forderungsverluste Gemeindesteuern	705.70		1'500.00		742.80	

## Erfolgsrechnung

		Rechnung 2022		Budget 2022		Rechnung 2021	
		Aufwand	Ertrag	Aufwand	Ertrag	Aufwand	Ertrag
3401.00	Vorauszahlungszinsen Steuern			500.00			
3401.01	Verzinsung kurzfristige Finanzverbindlichkeiten	1'567.45		1'000.00		989.30	
3406.01	Verzinsung langfristige Finanzverbindlichkeiten			500.00			
3499.00	Vergütungszinsen Steuern	2'638.95		5'000.00		2'598.50	
3499.01	Negativzinsen Guthaben	373.28		500.00		1'156.11	
4400.01	Zinsen flüssige Mittel				500.00		
4401.00	Verzugszinsen Steuern		13'902.75		15'000.00		8'500.95
4401.01	Zinsen Forderungen, Kontokorrente		27.35				11.95
4451.01	Erträge aus Beteiligungen Verwaltungsvermögen		283.48		200.00		283.50
<b>963</b>	<b>Liegenschaften des Finanzvermögens</b>	<b>173'659.05</b>	<b>88'321.35</b>	<b>385'757.00</b>	<b>279'100.00</b>	<b>255'534.00</b>	<b>255'871.25</b>
<b>9630</b>	<b>Liegenschaften des Finanzvermögens</b>	<b>173'659.05</b>	<b>88'321.35</b>	<b>385'757.00</b>	<b>279'100.00</b>	<b>255'534.00</b>	<b>255'871.25</b>
3010.01	Löhne Verwaltungs-, Betriebspersonal	10'392.20		11'500.00		10'665.00	
3050.01	AG-Beiträge AHV, IV, EO, ALV, Verwaltungskosten	674.00		700.00		691.80	
3052.01	AG-Beiträge Pensionskassen			50.00		6.75	
3053.01	AG-Beiträge Unfallversicherungen	18.30		50.00		19.30	
3054.01	AG-Beiträge Familienausgleichskasse	156.00		200.00		170.80	
3055.01	AG-Beiträge Krankentaggeldversicherungen	60.40		50.00		62.05	
3170.01	Reisekosten, Spesen	81.60		100.00		81.60	
3430.01	Baulicher Unterhalt Liegenschaften FV	2'628.20		180'000.00		20'559.35	
3431.01	Nicht baulicher Unterhalt Liegenschaften FV	1'824.55		5'350.00		1'562.90	
3439.01	Übriger Liegenschaftsaufwand FV	19'066.80		19'000.00		22'591.50	
3441.01	Wertberichtigung Sachanlagen FV			30'000.00		60'365.95	
3893.01	Einlagen in Vorfinanzierungen des EK	128'757.00		128'757.00		128'757.00	
3910.01	Interne Verrechnung Dienstleistungen	10'000.00		10'000.00		10'000.00	
4430.01	Pacht-, Mietzinse Liegenschaften FV		88'021.35		108'600.00		109'138.60
4439.01	Übriger Liegenschaftsertrag FV		300.00		500.00		1'800.00
4443.01	Marktwertanpassungen Liegenschaften FV						84'566.70
4893.01	Entnahmen aus Vorfinanzierungen des EK				170'000.00		
4896.01	Entnahmen aus Neubewertungsreserven						60'365.95
<b>97</b>	<b>Rückverteilungen</b>		<b>616.10</b>		<b>500.00</b>		<b>205.90</b>
	Nettoertrag	616.10		500.00		205.90	
<b>971</b>	<b>Rückverteilungen aus CO2-Abgabe</b>		<b>616.10</b>		<b>500.00</b>		<b>205.90</b>
<b>9710</b>	<b>Rückverteilung aus CO2-Abgabe</b>		<b>616.10</b>		<b>500.00</b>		<b>205.90</b>
4699.11	Rückverteilung CO2-Abgabe		616.10		500.00		205.90

## Erfolgsrechnung

		Rechnung 2022		Budget 2022		Rechnung 2021	
		Aufwand	Ertrag	Aufwand	Ertrag	Aufwand	Ertrag
<b>99</b>	<b>Nicht aufgeteilte Posten</b>	<b>189'035.62</b>	<b>128'757.00</b>	<b>135'506.00</b>	<b>571'923.00</b>	<b>702'894.17</b>	<b>254'050.00</b>
	Nettoaufwand		60'278.62				448'844.17
	Nettoertrag			436'417.00			
<b>990</b>	<b>Nicht aufgeteilte Posten</b>	<b>189'035.62</b>		<b>135'506.00</b>		<b>577'601.17</b>	
<b>9900</b>	<b>Nicht aufgeteilte Posten</b>	<b>53'529.62</b>				<b>442'094.17</b>	
3894.00	Systembedingte Zusätzliche Abschreibungen	53'529.62				442'094.17	
<b>9901</b>	<b>Abschreibungen bestehendes Verwaltungsvermögen</b>	<b>135'506.00</b>		<b>135'506.00</b>		<b>135'507.00</b>	
3300.99	Planmässige Abschreibungen bestehendes VV HRM1 31.12.15	135'506.00		135'506.00		135'507.00	
<b>995</b>	<b>Neutrale Aufwendungen und Erträge</b>		<b>128'757.00</b>		<b>178'757.00</b>	<b>125'293.00</b>	<b>254'050.00</b>
<b>9950</b>	<b>Neutrale Aufwendungen und Erträge</b>		<b>128'757.00</b>		<b>178'757.00</b>	<b>125'293.00</b>	<b>254'050.00</b>
3896.01	Einlagen in Neubewertungsreserven					125'293.00	
4290.01	Übrige voraussichtliche Mehrerträge / Minderaufwendungen				50'000.00		
4896.01	Entnahmen aus Neubewertungsreserven		128'757.00		128'757.00		254'050.00
<b>999</b>	<b>Abschluss</b>				<b>393'166.00</b>		
<b>9990</b>	<b>Abschluss</b>				<b>393'166.00</b>		
9001.00	Aufwandüberschuss				393'166.00		

## Erfolgsrechnung

		Rechnung 2022		Budget 2022		Rechnung 2021	
		Aufwand	Ertrag	Aufwand	Ertrag	Aufwand	Ertrag
	<b>Erfolgsrechnung</b>	<b>7'361'343.28</b>	<b>7'361'343.28</b>	<b>7'822'753.00</b>	<b>7'822'753.00</b>	<b>7'935'429.13</b>	<b>7'935'429.13</b>
<b>3</b>	<b>Aufwand</b>	<b>7'302'926.22</b>		<b>7'795'953.00</b>		<b>7'917'449.48</b>	
<b>30</b>	<b>Personalaufwand</b>	<b>1'131'617.30</b>		<b>1'083'540.00</b>		<b>999'444.95</b>	
<b>300</b>	<b>Behörden und Kommissionen</b>	<b>107'237.50</b>		<b>93'840.00</b>		<b>96'520.00</b>	
<b>3000</b>	<b>Löhne, Tag- und Sitzungsgelder an Behörden und Kom..</b>	<b>107'237.50</b>		<b>93'840.00</b>		<b>96'520.00</b>	
3000.01	Entschädigungen Behörden, Kommissionen	52'000.00		52'000.00		52'000.00	
3000.02	Tag-, Sitzungsgelder Behörden, Kommissionen	55'237.50		41'840.00		44'520.00	
<b>301</b>	<b>Löhne des Verwaltungs- und Betriebspersonals</b>	<b>870'234.45</b>		<b>833'150.00</b>		<b>764'689.60</b>	
<b>3010</b>	<b>Löhne des Verwaltungs- und Betriebspersonals</b>	<b>870'234.45</b>		<b>833'150.00</b>		<b>764'689.60</b>	
3010.01	Löhne Verwaltungs-, Betriebspersonal	870'234.45		833'150.00		764'689.60	
<b>305</b>	<b>Arbeitgeberbeiträge</b>	<b>146'928.45</b>		<b>145'300.00</b>		<b>123'446.25</b>	
<b>3050</b>	<b>AG-Beitr.AHV,IV,EO,ALV,Verwaltungskosten</b>	<b>57'610.65</b>		<b>55'000.00</b>		<b>51'409.55</b>	
3050.01	AG-Beiträge AHV, IV, EO, ALV, Verwaltungskosten	57'610.65		55'000.00		51'409.55	
<b>3052</b>	<b>AG-Beiträge an Pensionskassen</b>	<b>64'087.45</b>		<b>64'500.00</b>		<b>48'729.40</b>	
3052.01	AG-Beiträge Pensionskassen	64'087.45		64'500.00		48'729.40	
<b>3053</b>	<b>AG-Beiträge an Unfallversicherungen</b>	<b>6'839.15</b>		<b>7'250.00</b>		<b>6'177.50</b>	
3053.01	AG-Beiträge Unfallversicherungen	6'839.15		7'250.00		6'177.50	
<b>3054</b>	<b>AG-Beiträge an Familienausgleichskasse</b>	<b>13'375.35</b>		<b>13'450.00</b>		<b>12'704.10</b>	
3054.01	AG-Beiträge Familienausgleichskasse	13'375.35		13'450.00		12'704.10	
<b>3055</b>	<b>AG-Beiträge an Krankentaggeldvers.</b>	<b>5'015.85</b>		<b>5'100.00</b>		<b>4'425.70</b>	
3055.01	AG-Beiträge Krankentaggeldversicherungen	5'015.85		5'100.00		4'425.70	
<b>309</b>	<b>Übriger Personalaufwand</b>	<b>7'216.90</b>		<b>11'250.00</b>		<b>14'789.10</b>	
<b>3090</b>	<b>Aus- und Weiterbildung des Personals</b>	<b>5'751.90</b>		<b>9'250.00</b>		<b>13'408.10</b>	
3090.01	Aus-, Weiterbildungskosten Personal	5'751.90		9'250.00		13'408.10	

## Erfolgsrechnung

		Rechnung 2022		Budget 2022		Rechnung 2021	
		Aufwand	Ertrag	Aufwand	Ertrag	Aufwand	Ertrag
<b>3099</b>	<b>Übriger Personalaufwand</b>	<b>1'465.00</b>		<b>2'000.00</b>		<b>1'381.00</b>	
3099.01	Übriger Personalaufwand	1'465.00		2'000.00		1'381.00	
<b>31</b>	<b>Sach- und übriger Betriebsaufwand</b>	<b>1'180'240.91</b>		<b>1'306'670.00</b>		<b>1'170'668.80</b>	
<b>310</b>	<b>Material- und Warenaufwand</b>	<b>141'584.13</b>		<b>164'700.00</b>		<b>150'320.60</b>	
<b>3100</b>	<b>Büromaterial</b>	<b>4'177.33</b>		<b>9'300.00</b>		<b>7'403.60</b>	
3100.01	Büromaterial	4'177.33		9'300.00		7'403.60	
<b>3101</b>	<b>Betriebs-, Verbrauchsmaterial</b>	<b>49'198.40</b>		<b>52'850.00</b>		<b>59'604.05</b>	
3101.01	Betriebs-, Verbrauchsmaterial	20'532.15		23'850.00		17'794.25	
3101.02	Einkauf Tageskarten SBB	28'000.00		28'000.00		41'079.45	
3101.11	Betriebs-, Verbrauchsmaterial	333.80		500.00		610.05	
3101.21	Betriebs-, Verbrauchsmaterial	332.45		500.00		120.30	
<b>3102</b>	<b>Drucksachen, Publikationen</b>	<b>20'109.85</b>		<b>21'550.00</b>		<b>19'944.95</b>	
3102.01	Drucksachen, Publikationen	19'700.85		21'300.00		19'654.40	
3102.31	Drucksachen, Publikationen	409.00		250.00		290.55	
<b>3103</b>	<b>Fachliteratur, Zeitschriften</b>	<b>2'539.50</b>		<b>5'200.00</b>		<b>4'589.45</b>	
3103.01	Fachliteratur, Zeitschriften	2'539.50		5'200.00		4'589.45	
<b>3104</b>	<b>Lehrmittel</b>	<b>48'893.55</b>		<b>64'600.00</b>		<b>50'366.10</b>	
3104.01	Lehrmittel, Schulmaterial	41'936.20		53'050.00		42'497.50	
3104.02	Material TTG	6'957.35		11'550.00		7'868.60	
<b>3105</b>	<b>Lebensmittel</b>	<b>16'665.50</b>		<b>11'200.00</b>		<b>8'412.45</b>	
3105.01	Lebensmittel	16'665.50		11'200.00		8'412.45	
<b>311</b>	<b>Nicht aktivierbare Anlagen</b>	<b>43'743.51</b>		<b>59'040.00</b>		<b>131'865.65</b>	
<b>3110</b>	<b>Büromöbel und Geräte</b>	<b>14'561.05</b>		<b>18'990.00</b>		<b>42'692.60</b>	
3110.01	Anschaffung Büromöbel, Geräte	14'561.05		18'990.00		42'692.60	
<b>3111</b>	<b>Maschinen, Geräte und Fahrzeuge</b>	<b>14'520.45</b>		<b>17'850.00</b>		<b>36'626.00</b>	
3111.01	Anschaffung Maschinen, Geräte, Fahrzeuge, Werkzeuge	12'594.95		13'050.00		30'213.50	
3111.02	Anschaffung Musikinstrumente	562.60		600.00		416.25	
3111.11	Anschaffung Maschinen, Geräte, Fahrzeuge, Werkzeuge	479.40		1'500.00		4'344.25	
3111.12	Anschaffung Wasserzähler, Schieberschilder	883.50		1'000.00		1'652.00	

## Erfolgsrechnung

		Rechnung 2022		Budget 2022		Rechnung 2021	
		Aufwand	Ertrag	Aufwand	Ertrag	Aufwand	Ertrag
3111.21	Anschaffung Maschinen, Geräte, Fahrzeuge, Werkzeuge			1'000.00			
3111.31	Anschaffung Maschinen, Geräte, Fahrzeuge, Werkzeuge			700.00			
<b>3112</b>	<b>Kleider, Wäsche, Vorhänge</b>	<b>1'889.05</b>		<b>2'000.00</b>		<b>1'439.95</b>	
3112.01	Anschaffung Dienstkleider, Uniformen	1'889.05		2'000.00		1'439.95	
<b>3113</b>	<b>Hardware</b>	<b>4'722.05</b>		<b>12'600.00</b>		<b>29'885.60</b>	
3113.01	Anschaffung IT-Geräte, Apparate	4'722.05		12'600.00		29'885.60	
<b>3118</b>	<b>Immateriellen Anlagen</b>	<b>2'598.66</b>		<b>2'000.00</b>		<b>1'330.50</b>	
3118.01	Anschaffung Software, Lizenzen	2'598.66		2'000.00		1'330.50	
<b>3119</b>	<b>Übrige nicht aktivierbare Anlagen</b>	<b>5'452.25</b>		<b>5'600.00</b>		<b>19'891.00</b>	
3119.01	Übrige Anschaffungen	5'452.25		5'600.00		19'891.00	
<b>312</b>	<b>Ver- und Entsorgung Liegenschaften Verwaltungsverm..</b>	<b>92'906.75</b>		<b>95'150.00</b>		<b>104'590.55</b>	
<b>3120</b>	<b>Ver- und Entsorgung Liegenschaften Verwaltungsverm..</b>	<b>92'906.75</b>		<b>95'150.00</b>		<b>104'590.55</b>	
3120.01	Ver-, Entsorgung Liegenschaften VV	65'008.65		62'150.00		66'472.95	
3120.02	Energie Strassenbeleuchtung	4'527.95		8'000.00		8'361.95	
3120.21	Ver-, Entsorgung Liegenschaften VV	23'370.15		25'000.00		29'755.65	
<b>313</b>	<b>Dienstleistungen und Honorare</b>	<b>432'728.97</b>		<b>443'740.00</b>		<b>356'846.05</b>	
<b>3130</b>	<b>Dienstleistungen Dritter</b>	<b>305'705.37</b>		<b>312'250.00</b>		<b>279'041.55</b>	
3130.01	Telefon, Kommunikation, Porti, Gebühren, Spesen	35'854.12		37'100.00		36'558.38	
3130.02	Dienstleistungen Dritter	112'008.25		105'500.00		80'301.97	
3130.03	Mitglieder-, Verbandsbeiträge	4'860.00		5'150.00		4'914.50	
3130.04	Gebühren Baubewilligungsverfahren	4'680.20		2'800.00		2'920.00	
3130.11	Telefon, Kommunikation, Porti, Gebühren, Spesen	915.45		1'100.00		1'156.25	
3130.21	Telefon, Kommunikation, Porti, Gebühren, Spesen	434.75		700.00		303.90	
3130.31	Telefon, Kommunikation, Porti, Gebühren, Spesen	338.10		900.00		304.00	
3130.32	Transport-, Entsorgungskosten Hauskehricht	84'382.55		91'000.00		87'721.65	
3130.33	Transport-, Entsorgungskosten Spezialsammlungen	62'231.95		68'000.00		64'860.90	
<b>3132</b>	<b>Honor.ext.Berater,Gutachter,Fachexp.etc.</b>	<b>35'563.95</b>		<b>50'000.00</b>		<b>17'398.00</b>	
3132.01	Honorare externe Berater, Gutachter, Fachexperten	32'093.65		46'000.00		14'159.55	
3132.11	Honorare, Nachführung Leitungskataster	1'384.65		1'500.00		1'616.70	
3132.21	Honorare, Nachführung Leitungskataster	2'085.65		2'500.00		1'621.75	



## Erfolgsrechnung

		Rechnung 2022		Budget 2022		Rechnung 2021	
		Aufwand	Ertrag	Aufwand	Ertrag	Aufwand	Ertrag
<b>3133</b>	<b>Informatik-Nutzungsaufwand</b>	<b>48'948.35</b>		<b>42'690.00</b>		<b>26'380.70</b>	
3133.01	Informatik-Nutzungsaufwand, Rechenzentrum, Hosting	48'948.35		42'690.00		26'380.70	
<b>3134</b>	<b>Sachversicherungsprämien</b>	<b>32'965.95</b>		<b>29'300.00</b>		<b>27'708.55</b>	
3134.01	Sachversicherungsprämien	32'965.95		29'300.00		27'708.55	
<b>3136</b>	<b>Honorare privatärztlicher Tätigkeit</b>	<b>8'463.10</b>		<b>8'300.00</b>		<b>5'235.00</b>	
3136.01	Honorare privatärztlicher Tätigkeit	8'463.10		8'300.00		5'235.00	
<b>3137</b>	<b>Steuern und Abgaben</b>	<b>1'082.25</b>		<b>1'200.00</b>		<b>1'082.25</b>	
3137.01	Steuern, Abgaben	1'082.25		1'200.00		1'082.25	
<b>314</b>	<b>Baulicher Unterhalt im betrieblicher Unterhalt</b>	<b>204'018.65</b>		<b>251'000.00</b>		<b>215'418.80</b>	
<b>3140</b>	<b>Unterhalt an Grundstücken</b>	<b>44'964.80</b>		<b>52'650.00</b>		<b>60'801.95</b>	
3140.01	Unterhalt Grundstücke, Aussenanlagen Liegenschaften VV	44'964.80		52'650.00		60'801.95	
<b>3141</b>	<b>Unterhalt Strassen/Verkehrswege</b>	<b>73'723.20</b>		<b>121'300.00</b>		<b>58'442.00</b>	
3141.01	Unterhalt Strassen, Verkehrswege	54'787.75		97'800.00		48'431.40	
3141.02	Winterdienst, Schneeräumung	6'130.20		8'000.00		3'515.30	
3141.03	Strassenmarkierungen, Signalisationen, Schilder	12'805.25		15'000.00		1'992.20	
3141.04	Unterhalt Strassenbeleuchtung			500.00		4'503.10	
<b>3142</b>	<b>Unterhalt Wasserbau</b>	<b>11'025.75</b>		<b>17'500.00</b>		<b>8'330.35</b>	
3142.01	Unterhalt Wasserbau, Uferpflege	11'025.75		17'500.00		8'330.35	
<b>3143</b>	<b>Unterhalt übrige Tiefbauten</b>	<b>32'914.45</b>		<b>32'150.00</b>		<b>33'453.80</b>	
3143.11	Unterhalt Leitungsnetz, Hydranten	17'950.00		13'000.00		11'436.50	
3143.21	Unterhalt Leitungsnetz, Pump-, Hebewerk	14'964.45		19'150.00		22'017.30	
<b>3144</b>	<b>Unterhalt Hochbauten, Gebäude</b>	<b>37'945.00</b>		<b>20'900.00</b>		<b>49'466.20</b>	
3144.01	Unterhalt Hochbauten, Gebäude VV	37'945.00		20'900.00		49'466.20	
<b>3149</b>	<b>Unterhalt übrige Sachanlagen</b>	<b>3'445.45</b>		<b>6'500.00</b>		<b>4'924.50</b>	
3149.01	Unterhalt übrige Sachanlagen	3'214.15		6'000.00		4'924.50	
3149.31	Unterhalt Abfallsammelstellen	231.30		500.00			
<b>315</b>	<b>Unterhalt Mobilien u.immater.Anlagen</b>	<b>79'568.55</b>		<b>90'100.00</b>		<b>81'310.25</b>	
<b>3150</b>	<b>Unterhalt Büromöbel und Geräte</b>	<b>11'388.90</b>		<b>17'050.00</b>		<b>14'678.15</b>	

## Erfolgsrechnung

		Rechnung 2022		Budget 2022		Rechnung 2021	
		Aufwand	Ertrag	Aufwand	Ertrag	Aufwand	Ertrag
3150.01	Unterhalt Büromöbel, -geräte	11'388.90		17'050.00		14'678.15	
<b>3151</b>	<b>Unterh.App.,Masch.,Geräte,Fahrz.,Werkz.</b>	<b>17'187.10</b>		<b>19'900.00</b>		<b>13'416.95</b>	
3151.01	Unterhalt Apparate, Maschinen, Geräte, Fahrzeuge, Werkz..	16'384.10		18'400.00		13'149.75	
3151.11	Unterhalt Apparate, Maschinen, Geräte, Fahrzeuge, Werkz..	668.60		500.00			
3151.21	Unterhalt Apparate, Maschinen, Geräte, Fahrzeuge, Werkz..	134.40		1'000.00		267.20	
<b>3153</b>	<b>Informatik-Unterhalt (Hardware)</b>	<b>911.70</b>		<b>1'500.00</b>		<b>46.90</b>	
3153.01	Informatik-Unterhalt (Hardware)	911.70		1'500.00		46.90	
<b>3158</b>	<b>Unterhalt immaterielle Anlagen</b>	<b>48'426.45</b>		<b>47'100.00</b>		<b>51'864.75</b>	
3158.01	Unterhalt Software, Service-Verträge, Up-Grades	46'532.40		45'100.00		51'414.75	
3158.11	Unterhalt Software, Nachführung GIS	949.05		1'000.00		225.00	
3158.21	Unterhalt Software, Nachführung GIS	945.00		1'000.00		225.00	
<b>3159</b>	<b>Unterhalt übrige mobile Anlagen</b>	<b>1'654.40</b>		<b>4'550.00</b>		<b>1'303.50</b>	
3159.01	Unterhalt übrige mobile Anlagen	1'654.40		4'550.00		1'303.50	
<b>316</b>	<b>Mieten, Leasing, Pachten, Benützungsggeb.</b>	<b>84'843.25</b>		<b>83'390.00</b>		<b>39'229.40</b>	
<b>3160</b>	<b>Miete und Pacht Liegenschaften</b>	<b>4'280.65</b>		<b>5'030.00</b>		<b>4'224.15</b>	
3160.01	Miete, Pacht Liegenschaften	4'280.65		5'030.00		4'224.15	
<b>3161</b>	<b>Mieten, Benützungskosten Anlagen</b>	<b>80'562.60</b>		<b>78'360.00</b>		<b>35'005.25</b>	
3161.01	Mieten, Benützungskosten Fahrzeuge, Geräte, Mobilien	80'562.60		78'360.00		35'005.25	
<b>317</b>	<b>Spesenentschädigungen</b>	<b>27'185.45</b>		<b>31'200.00</b>		<b>21'759.85</b>	
<b>3170</b>	<b>Reisekosten und Spesen</b>	<b>9'741.25</b>		<b>11'800.00</b>		<b>8'952.95</b>	
3170.01	Reisekosten, Spesen	9'741.25		11'800.00		8'952.95	
<b>3171</b>	<b>Exkursionen, Schulreisen und Lager</b>	<b>17'444.20</b>		<b>19'400.00</b>		<b>12'806.90</b>	
3171.01	Exkursionen, Schulreisen, Lager	17'444.20		19'400.00		12'806.90	
<b>318</b>	<b>Wertberichtigungen auf Forderungen</b>	<b>47'964.80</b>		<b>50'300.00</b>		<b>36'609.95</b>	
<b>3180</b>	<b>Wertberichtigungen auf Forderungen</b>	<b>8'000.00</b>				<b>4'000.00</b>	
3180.01	Wertberichtigungen auf Forderungen	8'000.00				4'000.00	
<b>3181</b>	<b>Tatsächliche Forderungsverluste</b>	<b>39'964.80</b>		<b>50'300.00</b>		<b>32'609.95</b>	

## Erfolgsrechnung

		Rechnung 2022		Budget 2022		Rechnung 2021	
		Aufwand	Ertrag	Aufwand	Ertrag	Aufwand	Ertrag
3181.01	Tatsächliche Forderungsverluste	3'029.25		1'100.00		2'029.10	
3181.02	Tatsächliche Forderungsverluste Gemeindesteuern	36'452.80		49'200.00		30'580.85	
3181.01	Tatsächliche Forderungsverluste Abfall	482.75					
<b>319</b>	<b>Verschiedener Betriebsaufwand</b>	<b>25'696.85</b>		<b>38'050.00</b>		<b>32'717.70</b>	
<b>3192</b>	<b>Abgeltung von Rechten</b>	<b>1'768.10</b>		<b>1'700.00</b>		<b>1'668.35</b>	
3192.01	Abgeltung Nutzungsrechte	1'768.10		1'700.00		1'668.35	
<b>3199</b>	<b>Übriger Betriebsaufwand</b>	<b>23'928.75</b>		<b>36'350.00</b>		<b>31'049.35</b>	
3199.01	Übriger Betriebsaufwand	1'391.65		4'250.00		3'242.65	
3199.02	Anlässe, Ehrungen, Gratulationen	9'020.05		12'000.00		5'421.55	
3199.03	Ratskredit	13'517.05		20'100.00		22'385.15	
<b>33</b>	<b>Abschreibungen Verwaltungsvermögen</b>	<b>346'147.80</b>		<b>348'406.00</b>		<b>341'836.40</b>	
<b>330</b>	<b>Sachanlagen VV</b>	<b>333'756.80</b>		<b>335'906.00</b>		<b>329'445.40</b>	
<b>3300</b>	<b>Planm.Abschreibungen Sachanlagen</b>	<b>333'756.80</b>		<b>335'906.00</b>		<b>329'445.40</b>	
3300.10	Planmässige Abschreibungen Strassen / Verkehrswege VV	24'958.50		25'500.00		24'600.60	
3300.20	Planmässige Abschreibungen Wasserbau VV	1'838.00		1'900.00		1'837.00	
3300.30	Planmässige Abschreibungen übrige Tiefbauten VV	10'239.00		12'400.00		6'783.00	
3300.40	Planmässige Abschreibungen Hochbauten VV	155'679.30		155'000.00		155'180.80	
3300.60	Planmässige Abschreibungen Mobilien VV	5'536.00		5'600.00		5'537.00	
3300.99	Planmässige Abschreibungen bestehendes VV HRM1 31.1..	135'506.00		135'506.00		135'507.00	
<b>332</b>	<b>Abschreibungen immaterielle Anlagen</b>	<b>12'391.00</b>		<b>12'500.00</b>		<b>12'391.00</b>	
<b>3320</b>	<b>Planm.Abschreibungen immat.Anlagen</b>	<b>12'391.00</b>		<b>12'500.00</b>		<b>12'391.00</b>	
3320.90	Planmässige Abschreibungen Planungen VV	12'391.00		12'500.00		12'391.00	
<b>34</b>	<b>Finanzaufwand</b>	<b>28'099.23</b>		<b>241'850.00</b>		<b>109'823.61</b>	
<b>340</b>	<b>Zinsaufwand</b>	<b>1'567.45</b>		<b>2'000.00</b>		<b>989.30</b>	
<b>3401</b>	<b>Verzins.kurzfr.Finanzverbindlichkeiten</b>	<b>1'567.45</b>		<b>1'500.00</b>		<b>989.30</b>	
3401.00	Vorauszahlungszinsen Steuern			500.00			
3401.01	Verzinsung kurzfristige Finanzverbindlichkeiten	1'567.45		1'000.00		989.30	
<b>3406</b>	<b>Verzins.langfr.Finanzverbindlichkeiten</b>			<b>500.00</b>			

## Erfolgsrechnung

		Rechnung 2022		Budget 2022		Rechnung 2021	
		Aufwand	Ertrag	Aufwand	Ertrag	Aufwand	Ertrag
3406.01	Verzinsung langfristige Finanzverbindlichkeiten			500.00			
<b>343</b>	<b>Liegenschaftenaufwand Finanzvermögen</b>	<b>23'519.55</b>		<b>204'350.00</b>		<b>44'713.75</b>	
<b>3430</b>	<b>Baulicher Unterhalt Liegenschaften FV</b>	<b>2'628.20</b>		<b>180'000.00</b>		<b>20'559.35</b>	
3430.01	Baulicher Unterhalt Liegenschaften FV	2'628.20		180'000.00		20'559.35	
<b>3431</b>	<b>Nicht baul.Unterhalt Liegenschaften FV</b>	<b>1'824.55</b>		<b>5'350.00</b>		<b>1'562.90</b>	
3431.01	Nicht baulicher Unterhalt Liegenschaften FV	1'824.55		5'350.00		1'562.90	
<b>3439</b>	<b>Übriger Liegenschaftsaufwand FV</b>	<b>19'066.80</b>		<b>19'000.00</b>		<b>22'591.50</b>	
3439.01	Übriger Liegenschaftsaufwand FV	19'066.80		19'000.00		22'591.50	
<b>344</b>	<b>Wertberichtigungen Anlagen FV</b>			<b>30'000.00</b>		<b>60'365.95</b>	
<b>3441</b>	<b>Wertberichtigung Sachanlagen FV</b>			<b>30'000.00</b>		<b>60'365.95</b>	
3441.01	Wertberichtigung Sachanlagen FV			30'000.00		60'365.95	
<b>349</b>	<b>Verschiedener Finanzaufwand</b>	<b>3'012.23</b>		<b>5'500.00</b>		<b>3'754.61</b>	
<b>3499</b>	<b>Übriger Finanzaufwand</b>	<b>3'012.23</b>		<b>5'500.00</b>		<b>3'754.61</b>	
3499.00	Vergütungszinsen Steuern	2'638.95		5'000.00		2'598.50	
3499.01	Negativzinsen Guthaben	373.28		500.00		1'156.11	
<b>35</b>	<b>Einlagen in Fonds und Spezialfinanzierungen</b>	<b>260'564.05</b>		<b>284'000.00</b>		<b>450'768.20</b>	
<b>350</b>	<b>Einlagen in Fonds u.Spez.fin.im FK</b>	<b>4'088.05</b>		<b>3'000.00</b>		<b>3'112.20</b>	
<b>3502</b>	<b>Einlagen in Legate und Stiftungen</b>	<b>4'088.05</b>		<b>3'000.00</b>		<b>3'112.20</b>	
3502.01	Einlagen in Legate, Stiftungen	4'088.05		3'000.00		3'112.20	
<b>351</b>	<b>Einlagen in Fonds u.Spez.fin.im EK</b>	<b>256'476.00</b>		<b>281'000.00</b>		<b>447'656.00</b>	
<b>3510</b>	<b>Einlagen in Spezialfinanzierungen EK</b>	<b>256'476.00</b>		<b>281'000.00</b>		<b>447'656.00</b>	
3510.10	Einlagen in Spezialfinanzierungen EK (Werterhalt)	169'746.00		176'000.00		146'026.00	
3510.50	Einlagen in Spezialfinanzierungen EK (Anschlussgebühren)	86'730.00		105'000.00		301'630.00	
<b>36</b>	<b>Transferaufwand</b>	<b>4'131'740.31</b>		<b>4'360'500.00</b>		<b>4'106'533.35</b>	
<b>361</b>	<b>Entschädigungen an Gemeinwesen</b>	<b>2'538'159.17</b>		<b>2'705'900.00</b>		<b>2'488'225.50</b>	

## Erfolgsrechnung

		Rechnung 2022		Budget 2022		Rechnung 2021	
		Aufwand	Ertrag	Aufwand	Ertrag	Aufwand	Ertrag
<b>3611</b>	<b>Entschädigungen an Kantone u. Konkordate</b>	<b>1'873'198.47</b>		<b>1'928'000.00</b>		<b>1'779'055.65</b>	
3611.01	Entschädigungen an Kanton	67'564.05		61'000.00		46'960.15	
3611.02	Entschädigungen an Kanton Lastenverteilung Sozialhilfe,	1'805'634.42		1'867'000.00		1'732'095.50	
<b>3612</b>	<b>Entsch.an Gde. und Gde.verbände</b>	<b>664'960.70</b>		<b>777'900.00</b>		<b>709'169.85</b>	
3612.01	Entschädigungen an Gemeinden, Gemeindeverbände	617'675.45		730'900.00		662'001.60	
3612.02	Interne Verrechnungen Allgemeiner Haushalt und	47'285.25		47'000.00		47'168.25	
<b>362</b>	<b>Finanz- und Lastenausgleich</b>	<b>398'088.00</b>		<b>395'000.00</b>		<b>387'357.00</b>	
<b>3621</b>	<b>Finanz- und Lastenausgleich an Kanton</b>	<b>398'088.00</b>		<b>395'000.00</b>		<b>387'357.00</b>	
3621.61	Lastenausgleich neue Aufgabenteilung	398'088.00		395'000.00		387'357.00	
<b>363</b>	<b>Beiträge an Gemeinwesen und Dritte</b>	<b>1'191'383.39</b>		<b>1'255'000.00</b>		<b>1'227'300.60</b>	
<b>3631</b>	<b>Beiträge an Kantone und Konkordate</b>	<b>681'987.85</b>		<b>724'000.00</b>		<b>666'461.00</b>	
3631.01	Betriebsbeiträge an Kanton	5'205.85		6'000.00		67.00	
3631.02	Beiträge an Kanton Lastenverteilung EL, Familienzulagen,	676'782.00		718'000.00		666'394.00	
<b>3632</b>	<b>Beiträge an Gemeinden und Gde.verbände</b>	<b>350'552.14</b>		<b>363'300.00</b>		<b>401'985.90</b>	
3632.01	Betriebsbeiträge an Gemeinden, Gemeindeverbände	163'088.65		160'100.00		149'600.25	
3632.02	Betriebsbeitrag regionale Tierkörpersammelstelle	2'975.75		2'700.00		2'859.25	
3632.11	Betriebsbeitrag Wasserversorgung Gemeindeverband	124'671.39		128'000.00		187'545.60	
3632.21	Betriebsbeitrag ARA Region Thunersee	59'816.35		72'500.00		61'980.80	
<b>3634</b>	<b>Beiträge an öffentliche Unternehmungen</b>	<b>20'843.80</b>		<b>21'200.00</b>		<b>20'435.00</b>	
3634.01	Beiträge an öffentliche Unternehmungen	20'843.80		21'200.00		20'435.00	
<b>3635</b>	<b>Beiträge an private Unternehmungen</b>					<b>457.90</b>	
3635.01	Beiträge an private Unternehmungen					457.90	
<b>3636</b>	<b>Beitr.an priv.Organisat.o.Erwerbszweck</b>	<b>63'726.95</b>		<b>72'300.00</b>		<b>72'029.65</b>	
3636.01	Beiträge an private Organisationen ohne Erwerbszweck,	43'436.95		49'800.00		51'739.65	
3636.02	Vereinsbeiträge	20'290.00		22'500.00		20'290.00	
<b>3637</b>	<b>Beiträge an private Haushalte</b>	<b>74'272.65</b>		<b>74'200.00</b>		<b>65'931.15</b>	
3637.01	Beiträge an private Haushalte	74'272.65		74'200.00		65'931.15	
<b>366</b>	<b>Abschreibungen Investitionsbeiträge</b>	<b>4'109.75</b>		<b>4'600.00</b>		<b>3'650.25</b>	

## Erfolgsrechnung

		Rechnung 2022		Budget 2022		Rechnung 2021	
		Aufwand	Ertrag	Aufwand	Ertrag	Aufwand	Ertrag
<b>3660</b>	<b>Planm.Abschreibungen Investitionsbeitr.</b>	<b>4'109.75</b>		<b>4'600.00</b>		<b>3'650.25</b>	
3660.00	Planmässige Abschreibungen Investitionsbeiträge	4'109.75		4'600.00		3'650.25	
<b>38</b>	<b>Ausserordentlicher Aufwand</b>	<b>182'286.62</b>		<b>128'757.00</b>		<b>696'144.17</b>	
<b>389</b>	<b>Einlagen in das Eigenkapital</b>	<b>182'286.62</b>		<b>128'757.00</b>		<b>696'144.17</b>	
<b>3893</b>	<b>Einlagen in Vorfinanzierungen des EK</b>	<b>128'757.00</b>		<b>128'757.00</b>		<b>128'757.00</b>	
3893.01	Einlagen in Vorfinanzierungen des EK	128'757.00		128'757.00		128'757.00	
<b>3894</b>	<b>Einlagen in finanzpolitische Reserven</b>	<b>53'529.62</b>				<b>442'094.17</b>	
3894.00	Systembedingte Zusätzliche Abschreibungen	53'529.62				442'094.17	
<b>3896</b>	<b>Einlagen in Neubewertungsreserven</b>					<b>125'293.00</b>	
3896.01	Einlagen in Neubewertungsreserven					125'293.00	
<b>39</b>	<b>Interne Verrechnungen</b>	<b>42'230.00</b>		<b>42'230.00</b>		<b>42'230.00</b>	
<b>391</b>	<b>Dienstleistungen</b>	<b>40'100.00</b>		<b>40'100.00</b>		<b>40'100.00</b>	
<b>3910</b>	<b>Int.Verr.von Dienstleistungen</b>	<b>40'100.00</b>		<b>40'100.00</b>		<b>40'100.00</b>	
3910.01	Interne Verrechnung Dienstleistungen	40'100.00		40'100.00		40'100.00	
<b>393</b>	<b>Betriebs- und Verwaltungskosten</b>	<b>2'130.00</b>		<b>2'130.00</b>		<b>2'130.00</b>	
<b>3930</b>	<b>Int. Verr. von Betriebs- u.Verwaltungsk.</b>	<b>2'130.00</b>		<b>2'130.00</b>		<b>2'130.00</b>	
3930.01	Interne Verrechnung Betriebs-, Verwaltungskosten	2'130.00		2'130.00		2'130.00	
<b>4</b>	<b>Ertrag</b>		<b>7'361'343.28</b>		<b>7'413'087.00</b>		<b>7'888'321.18</b>
<b>40</b>	<b>Fiskalertrag</b>		<b>5'197'277.85</b>		<b>5'119'500.00</b>		<b>5'246'375.20</b>
<b>400</b>	<b>Direkte Steuern natürliche Personen</b>		<b>4'409'393.20</b>		<b>4'516'500.00</b>		<b>4'559'687.85</b>
<b>4000</b>	<b>Einkommenssteuern natürliche Personen</b>		<b>4'009'770.25</b>		<b>4'166'000.00</b>		<b>4'123'800.35</b>
4000.00	Einkommenssteuern		4'003'540.40		4'220'000.00		4'136'716.95
4000.20	Nachsteuern, Bussen NP		2'822.70		1'000.00		364.30
4000.40	Aktive Steuerauscheidungen Einkommen		83'627.40		65'000.00		67'964.05
4000.50	Passive Steuerauscheidungen Einkommen		-95'170.20		-120'000.00		-86'010.25

## Erfolgsrechnung

		Rechnung 2022		Budget 2022		Rechnung 2021	
		Aufwand	Ertrag	Aufwand	Ertrag	Aufwand	Ertrag
4000.60	Pauschale Steueranrechnungen NP		-280.05				-234.70
4000.70	Rückstellungen für Steuererteilungen NP		15'000.00				5'000.00
4000.80	Lotteriegewinnsteuern		230.00				
<b>4001</b>	<b>Vermögenssteuern natürliche Personen</b>		<b>362'041.10</b>		<b>340'000.00</b>		<b>414'660.20</b>
4001.00	Vermögenssteuern		368'681.75		350'000.00		416'149.60
4001.40	Aktive Steuerauscheidungen Vermögen		23'750.60		20'000.00		24'771.85
4001.50	Passive Steuerauscheidungen Vermögen		-30'391.25		-30'000.00		-26'261.25
<b>4002</b>	<b>Quellensteuern natürliche Personen</b>		<b>37'581.85</b>		<b>10'500.00</b>		<b>21'227.30</b>
4002.00	Quellensteuern		36'133.30		10'000.00		19'799.60
4002.10	Quellensteuern ausserhalb Ertragsabrechnung (BGSA,		1'448.55		500.00		1'427.70
<b>401</b>	<b>Direkte Steuern juristische Personen</b>		<b>95'677.05</b>		<b>82'000.00</b>		<b>92'458.25</b>
<b>4010</b>	<b>Gewinnsteuern juristische Personen</b>		<b>95'490.95</b>		<b>80'000.00</b>		<b>92'461.10</b>
4010.00	Gewinnsteuern		71'100.80		45'000.00		74'048.05
4010.40	Aktive Steuerauscheidungen Gewinnsteuern		32'442.65		50'000.00		26'526.45
4010.50	Passive Steuerauscheidungen Gewinnsteuern		-8'052.50		-15'000.00		-8'113.40
<b>4011</b>	<b>Kapitalsteuern juristische Personen</b>		<b>186.10</b>		<b>2'000.00</b>		<b>-2.85</b>
4011.00	Kapitalsteuern		244.45		2'000.00		-199.60
4011.40	Aktive Steuerauscheidungen Kapitalsteuern		11.85		500.00		247.20
4011.50	Passive Steuerauscheidungen Kapitalsteuern		-70.20		-500.00		-50.45
<b>402</b>	<b>Übrige direkte Steuern</b>		<b>685'187.60</b>		<b>514'000.00</b>		<b>587'269.10</b>
<b>4021</b>	<b>Grundsteuern</b>		<b>401'689.20</b>		<b>395'000.00</b>		<b>397'897.80</b>
4021.00	Liegenschaftssteuern		401'689.20		395'000.00		397'897.80
<b>4022</b>	<b>Vermögensgewinnsteuern</b>		<b>276'332.85</b>		<b>115'000.00</b>		<b>181'926.60</b>
4022.00	Grundstückgewinnsteuern		127'004.95		25'000.00		97'063.90
4022.10	Sonderveranlagungen		149'327.90		90'000.00		84'862.70
<b>4024</b>	<b>Erbschafts- und Schenkungssteuern</b>		<b>741.60</b>		<b>1'000.00</b>		<b>971.20</b>
4024.00	Erbschafts-, Schenkungssteuern		741.60		1'000.00		971.20
<b>4029</b>	<b>Eingang abgeschriebene Steuern</b>		<b>6'423.95</b>		<b>3'000.00</b>		<b>6'473.50</b>
4029.00	Eingang abgeschriebene Steuern		6'423.95		3'000.00		6'473.50

## Erfolgsrechnung

		Rechnung 2022		Budget 2022		Rechnung 2021	
		Aufwand	Ertrag	Aufwand	Ertrag	Aufwand	Ertrag
<b>403</b>	<b>Besitz- und Aufwandsteuern</b>		<b>7'020.00</b>		<b>7'000.00</b>		<b>6'960.00</b>
<b>4033</b>	<b>Hundesteuer</b>		<b>7'020.00</b>		<b>7'000.00</b>		<b>6'960.00</b>
4033.01	Hundesteuer		7'020.00		7'000.00		6'960.00
<b>41</b>	<b>Regalien und Konzessionen</b>		<b>82'466.20</b>		<b>80'000.00</b>		<b>86'353.00</b>
<b>412</b>	<b>Konzessionen</b>		<b>82'466.20</b>		<b>80'000.00</b>		<b>86'353.00</b>
<b>4120</b>	<b>Konzessionen</b>		<b>82'466.20</b>		<b>80'000.00</b>		<b>86'353.00</b>
4120.01	Konzessionen		82'466.20		80'000.00		86'353.00
<b>42</b>	<b>Entgelte</b>		<b>1'094'661.66</b>		<b>1'075'900.00</b>		<b>1'293'874.41</b>
<b>420</b>	<b>Ersatzabgaben</b>		<b>127'070.65</b>		<b>127'000.00</b>		<b>138'960.40</b>
<b>4200</b>	<b>Ersatzabgaben</b>		<b>127'070.65</b>		<b>127'000.00</b>		<b>138'960.40</b>
4200.01	Ersatzabgaben		127'070.65		127'000.00		138'960.40
<b>421</b>	<b>Gebühren für Amtshandlungen</b>		<b>34'457.60</b>		<b>39'500.00</b>		<b>37'088.80</b>
<b>4210</b>	<b>Gebühren für Amtshandlungen</b>		<b>34'457.60</b>		<b>39'500.00</b>		<b>37'088.80</b>
4210.01	Gebühren für Amtshandlungen, Amtliche Gebühren		16'152.00		14'500.00		12'794.00
4210.04	Gebühren für Baubewilligungen		18'305.60		25'000.00		24'294.80
<b>423</b>	<b>Schul- und Kursgelder</b>		<b>87'800.60</b>		<b>32'000.00</b>		<b>65'287.20</b>
<b>4230</b>	<b>Schulgelder</b>		<b>87'800.60</b>		<b>32'000.00</b>		<b>65'287.20</b>
4230.01	Schulgelder		87'800.60		32'000.00		65'287.20
<b>424</b>	<b>Benützungsgebühren u.Dienstleistungen</b>		<b>781'010.85</b>		<b>798'800.00</b>		<b>964'782.35</b>
<b>4240</b>	<b>Benützungsgebühren und Dienstleistungen</b>		<b>781'010.85</b>		<b>798'800.00</b>		<b>964'782.35</b>
4240.01	Benützungsgebühren, Dienstleistungen		4'088.05		2'100.00		3'952.20
4240.02	Gebührenertrag Tierkörpersammelstelle		3'261.00		2'700.00		3'027.50
4240.11	Benützungs-, Grundgebühren Wasserversorgung		191'724.60		195'000.00		183'409.85
4240.21	Benützungs-, Grundgebühren Abwasserentsorgung		304'919.55		300'000.00		293'801.80
4240.31	Benützungs-, Grundgebühren Abfallentsorgung		190'287.65		105'000.00		178'961.00
4240.32	Grundgebühren Abfallentsorgung ab 2022				89'000.00		
4240.51	Anschlussgebühren Wasserversorgung		32'410.00		40'000.00		124'110.00



## Erfolgsrechnung

		Rechnung 2022		Budget 2022		Rechnung 2021	
		Aufwand	Ertrag	Aufwand	Ertrag	Aufwand	Ertrag
4240.52	Anschlussgebühren Abwasserentsorgung		54'320.00		65'000.00		177'520.00
<b>425</b>	<b>Erlös aus Verkäufen</b>		<b>28'818.31</b>		<b>21'100.00</b>		<b>30'943.51</b>
<b>4250</b>	<b>Verkäufe</b>		<b>28'818.31</b>		<b>21'100.00</b>		<b>30'943.51</b>
4250.01	Verkäufe		28'818.31		21'100.00		30'943.51
<b>426</b>	<b>Rückererstattungen</b>		<b>35'503.65</b>		<b>7'500.00</b>		<b>56'812.15</b>
<b>4260</b>	<b>Rückerstattungen und Kostenbeteiligungen Dritter</b>		<b>35'503.65</b>		<b>7'500.00</b>		<b>56'812.15</b>
4260.01	Rückerstattungen Dritter		27'289.75		5'500.00		51'549.70
4260.11	Rückerstattungen Dritter Wasserversorgung		1'307.95		2'000.00		458.15
4260.31	Rückerstattungen Dritter Abfallentsorgung		6'905.95				4'804.30
<b>429</b>	<b>Übrige Entgelte</b>				<b>50'000.00</b>		
<b>4290</b>	<b>Übrige Entgelte</b>				<b>50'000.00</b>		
4290.01	Übrige voraussichtliche Mehrerträge / Minderaufwendungen				50'000.00		
<b>44</b>	<b>Finanzertrag</b>		<b>137'184.93</b>		<b>162'600.00</b>		<b>238'041.90</b>
<b>440</b>	<b>Zinsertrag</b>		<b>13'930.10</b>		<b>15'500.00</b>		<b>8'512.90</b>
<b>4400</b>	<b>Zinsen flüssige Mittel</b>				<b>500.00</b>		
4400.01	Zinsen flüssige Mittel				500.00		
<b>4401</b>	<b>Zinsen Forderungen und Kontokorrente</b>		<b>13'930.10</b>		<b>15'000.00</b>		<b>8'512.90</b>
4401.00	Verzugszinsen Steuern		13'902.75		15'000.00		8'500.95
4401.01	Zinsen Forderungen, Kontokorrente		27.35				11.95
<b>443</b>	<b>Liegenschaftenertrag FV</b>		<b>99'421.35</b>		<b>120'100.00</b>		<b>122'405.60</b>
<b>4430</b>	<b>Pacht- und Mietzinse Liegenschaften FV</b>		<b>99'121.35</b>		<b>119'600.00</b>		<b>120'605.60</b>
4430.01	Pacht-, Mietzinse Liegenschaften FV		99'121.35		119'600.00		120'605.60
<b>4439</b>	<b>Übriger Liegenschaftsertrag FV</b>		<b>300.00</b>		<b>500.00</b>		<b>1'800.00</b>
4439.01	Übriger Liegenschaftsertrag FV		300.00		500.00		1'800.00
<b>444</b>	<b>Wertberichtigungen Anlagen FV</b>						<b>84'566.70</b>

## Erfolgsrechnung

		Rechnung 2022		Budget 2022		Rechnung 2021	
		Aufwand	Ertrag	Aufwand	Ertrag	Aufwand	Ertrag
<b>4443</b>	<b>Marktwertanpassungen Liegenschaften</b>						<b>84'566.70</b>
4443.01	Marktwertanpassungen Liegenschaften FV						84'566.70
<b>445</b>	<b>Finanzertrag a.Darlehen u.Beteil.VV</b>		<b>283.48</b>		<b>200.00</b>		<b>283.50</b>
<b>4451</b>	<b>Erträge aus Beteiligungen VV</b>		<b>283.48</b>		<b>200.00</b>		<b>283.50</b>
4451.01	Erträge aus Beteiligungen Verwaltungsvermögen		283.48		200.00		283.50
<b>447</b>	<b>Liegenschaftenertrag VV</b>		<b>23'550.00</b>		<b>26'800.00</b>		<b>22'273.20</b>
<b>4470</b>	<b>Pacht- und Mietzinse Liegenschaften VV</b>		<b>19'400.00</b>		<b>21'800.00</b>		<b>19'200.00</b>
4470.01	Pacht-, Mietzinse Liegenschaften VV		19'400.00		21'800.00		19'200.00
<b>4472</b>	<b>Vergüt.für Benützungen Liegenschaften VV</b>		<b>4'150.00</b>		<b>5'000.00</b>		<b>3'073.20</b>
4472.01	Vergütung für Benützungen Liegenschaften VV		4'150.00		5'000.00		3'073.20
<b>45</b>	<b>Entnahmen Fonds u.Spezialfinanzierungen</b>		<b>22'630.00</b>		<b>24'900.00</b>		<b>24'424.15</b>
<b>450</b>	<b>Entnahmen aus Fonds u.Spez.fin.FK</b>						<b>5'250.15</b>
<b>4502</b>	<b>Entnahmen aus Legaten und Stiftungen</b>						<b>5'250.15</b>
4502.01	Entnahmen aus Legaten, Stiftungen						5'250.15
<b>451</b>	<b>Entnahmen aus Fonds u.Spez.fin.EK</b>		<b>22'630.00</b>		<b>24'900.00</b>		<b>19'174.00</b>
<b>4510</b>	<b>Entnahmen aus Spezialfinanzierungen d.EK</b>		<b>22'630.00</b>		<b>24'900.00</b>		<b>19'174.00</b>
4510.00	Entnahme SF Werterhalt		22'630.00		24'900.00		19'174.00
<b>46</b>	<b>Transferertrag</b>		<b>656'135.64</b>		<b>609'200.00</b>		<b>642'606.57</b>
<b>460</b>	<b>Ertragsanteile</b>		<b>3'593.95</b>		<b>1'000.00</b>		<b>4'468.90</b>
<b>4600</b>	<b>Anteil an Bundeserträgen</b>		<b>3'593.95</b>		<b>1'000.00</b>		<b>4'468.90</b>
4600.01	Ertragsanteile an Direkter Bundessteuer		3'593.95		1'000.00		4'468.90
<b>461</b>	<b>Entschädigungen von Gemeinwesen</b>		<b>295'957.29</b>		<b>277'000.00</b>		<b>265'591.97</b>
<b>4611</b>	<b>Entsch. von Kantonen u. Konkordaten</b>		<b>248'672.04</b>		<b>225'000.00</b>		<b>206'317.17</b>
4611.01	Entschädigungen von Kanton		60'478.59		50'000.00		42'427.92
4611.02	Entschädigungen von Kanton Lastenausgleich		188'193.45		175'000.00		163'889.25

## Erfolgsrechnung

		Rechnung 2022		Budget 2022		Rechnung 2021	
		Aufwand	Ertrag	Aufwand	Ertrag	Aufwand	Ertrag
<b>4612</b>	<b>Entsch.v.Gemeinden u.Gde.verbänden</b>		<b>47'285.25</b>		<b>52'000.00</b>		<b>59'274.80</b>
4612.01	Entschädigung von Gemeinden, Gemeindeverbänden				5'000.00		12'106.55
4612.02	Interne Verrechnungen Allgemeiner Haushalt und		47'285.25		47'000.00		47'168.25
<b>462</b>	<b>Finanz- und Lastenausgleich</b>		<b>302'485.00</b>		<b>297'000.00</b>		<b>326'106.00</b>
<b>4621</b>	<b>Finanz- u.Lastenausgl. v.Kantonen u.Konkordaten</b>		<b>30'613.00</b>		<b>27'000.00</b>		<b>27'602.00</b>
4621.62	Soziodemografischer Zuschuss		18'555.00		15'000.00		15'544.00
4621.91	Fonds für Sonderfälle Kompensation Einbussen Fusionen		12'058.00		12'000.00		12'058.00
<b>4622</b>	<b>Finanz-u.Lastenausgl.v.Gde.u.Gde.verbänden</b>		<b>271'872.00</b>		<b>270'000.00</b>		<b>298'504.00</b>
4622.71	Disparitätenabbau Gemeinden		271'872.00		270'000.00		298'504.00
<b>463</b>	<b>Beiträge von Gemeinwesen und Dritten</b>		<b>53'483.30</b>		<b>33'700.00</b>		<b>46'233.80</b>
<b>4631</b>	<b>Beiträge von Kantonen u. Konkordaten</b>		<b>37'911.25</b>		<b>22'700.00</b>		<b>30'937.95</b>
4631.01	Betriebsbeiträge von Kanton		37'911.25		22'700.00		30'937.95
<b>4635</b>	<b>Beiträge von privaten Unternehmungen</b>		<b>15'572.05</b>		<b>11'000.00</b>		<b>15'295.85</b>
4635.01	Beiträge von privaten Unternehmungen		15'572.05		11'000.00		15'295.85
<b>469</b>	<b>Übriger Transferertrag</b>		<b>616.10</b>		<b>500.00</b>		<b>205.90</b>
<b>4699</b>	<b>Rückverteilungen</b>		<b>616.10</b>		<b>500.00</b>		<b>205.90</b>
4699.11	Rückverteilung CO2-Abgabe		616.10		500.00		205.90
<b>48</b>	<b>Ausserordentlicher Ertrag</b>		<b>128'757.00</b>		<b>298'757.00</b>		<b>314'415.95</b>
<b>489</b>	<b>Entnahmen aus dem Eigenkapital</b>		<b>128'757.00</b>		<b>298'757.00</b>		<b>314'415.95</b>
<b>4893</b>	<b>Entnahmen aus Vorfinanzierungen des EK</b>				<b>170'000.00</b>		
4893.01	Entnahmen aus Vorfinanzierungen des EK				170'000.00		
<b>4896</b>	<b>Entnahmen aus Neubewertungsreserven</b>		<b>128'757.00</b>		<b>128'757.00</b>		<b>314'415.95</b>
4896.01	Entnahmen aus Neubewertungsreserven		128'757.00		128'757.00		314'415.95
<b>49</b>	<b>Interne Verrechnungen</b>		<b>42'230.00</b>		<b>42'230.00</b>		<b>42'230.00</b>
<b>491</b>	<b>Dienstleistungen</b>		<b>40'100.00</b>		<b>40'100.00</b>		<b>40'100.00</b>

## Erfolgsrechnung

		Rechnung 2022		Budget 2022		Rechnung 2021	
		Aufwand	Ertrag	Aufwand	Ertrag	Aufwand	Ertrag
<b>4910</b>	<b>Int.Verr.von Dienstleistungen</b>		<b>40'100.00</b>		<b>40'100.00</b>		<b>40'100.00</b>
4910.01	Interne Verrechnung Dienstleistungen		40'100.00		40'100.00		40'100.00
<b>493</b>	<b>Betriebs- und Verwaltungskosten</b>		<b>2'130.00</b>		<b>2'130.00</b>		<b>2'130.00</b>
<b>4930</b>	<b>Int.Verr.von Betriebs- u.Verwaltungsk.</b>		<b>2'130.00</b>		<b>2'130.00</b>		<b>2'130.00</b>
4930.01	Interne Verrechnung Betriebs-, Verwaltungskosten		2'130.00		2'130.00		2'130.00
<b>9</b>	<b>Abschlusskonten</b>	<b>58'417.06</b>		<b>26'800.00</b>	<b>409'666.00</b>	<b>17'979.65</b>	<b>47'107.95</b>
<b>90</b>	<b>Abschluss Erfolgsrechnung</b>	<b>58'417.06</b>		<b>26'800.00</b>	<b>409'666.00</b>	<b>17'979.65</b>	<b>47'107.95</b>
<b>900</b>	<b>Abschluss Allgemeiner Haushalt</b>				<b>393'166.00</b>		
<b>9001</b>	<b>Aufwandüberschuss</b>				<b>393'166.00</b>		
9001.00	Aufwandüberschuss				393'166.00		
<b>901</b>	<b>Abschluss Spezialfinanzierungen und Fonds im EK</b>	<b>58'417.06</b>		<b>26'800.00</b>	<b>16'500.00</b>	<b>17'979.65</b>	<b>47'107.95</b>
<b>9010</b>	<b>Abschluss SF und Fonds im EK, Ertragsüberschuss</b>	<b>58'417.06</b>		<b>26'800.00</b>		<b>17'979.65</b>	
9010.10	Abschluss SF Wasserversorgung, Ertragsüberschuss	7'842.56					
9010.20	Abschluss SF Abwasserentsorgung, Ertragsüberschuss	20'779.30		17'600.00		7'680.55	
9010.30	Abschluss SF Abfall, Ertragsüberschuss	29'795.20		9'200.00		10'299.10	
<b>9011</b>	<b>Abschluss SF und Fonds im EK, Aufwandüberschuss</b>				<b>16'500.00</b>		<b>47'107.95</b>
9011.10	Abschluss SF Wasserversorgung, Aufwandüberschuss				16'500.00		47'107.95

## Investitionsrechnung

		Rechnung 2022		Budget 2022		Rechnung 2021	
		Ausgaben	Einnahmen	Ausgaben	Einnahmen	Ausgaben	Einnahmen
<b>0</b>	<b>INVESTITIONSRECHNUNG</b>	<b>2'793'952.15</b>	<b>2'793'952.15</b>	<b>2'474'000.00</b>	<b>2'474'000.00</b>	<b>1'519'846.60</b>	<b>1'519'846.60</b>
<b>0</b>	<b>Allgemeine Verwaltung</b>	<b>58'362.40</b>					
	Nettoausgaben		58'362.40				
<b>02</b>	<b>Allgemeine Dienste</b>	<b>58'362.40</b>					
	Nettoausgaben		58'362.40				
<b>029</b>	<b>Verwaltungsliegenschaften</b>	<b>58'362.40</b>					
	Nettoausgaben		58'362.40				
<b>290</b>	<b>Verwaltungsliegenschaften</b>	<b>58'362.40</b>					
5040.02	Gesamtsanierung Verwaltungsgebäude, Bühlweg 1	58'362.40					
<b>2</b>	<b>Bildung</b>	<b>2'437'535.35</b>		<b>2'000'000.00</b>		<b>1'301'987.80</b>	
	Nettoausgaben		2'437'535.35		2'000'000.00		1'301'987.80
<b>21</b>	<b>Obligatorische Schule</b>	<b>2'437'535.35</b>		<b>2'000'000.00</b>		<b>1'301'987.80</b>	
	Nettoausgaben		2'437'535.35		2'000'000.00		1'301'987.80
<b>217</b>	<b>Schulliegenschaften</b>	<b>2'437'535.35</b>		<b>2'000'000.00</b>		<b>1'301'987.80</b>	
	Nettoausgaben		2'437'535.35		2'000'000.00		1'301'987.80
<b>2170</b>	<b>Schulliegenschaften</b>	<b>2'437'535.35</b>		<b>2'000'000.00</b>		<b>1'301'987.80</b>	
5040.01	Gesamtsanierung MZG, Auweg 23	7'198.70				102'436.95	
5040.02	Erweiterungsbau Tagesschule, Auweg 23	4'257.60				1'067'886.85	
5040.03	Gesamtsanierung Schulhaus, Auweg 25	2'426'079.05		2'000'000.00		131'664.00	
<b>6</b>	<b>Verkehr und Nachrichtenübermittlung</b>	<b>13'935.50</b>				<b>185'279.95</b>	
	Nettoausgaben		13'935.50				185'279.95
<b>61</b>	<b>Strassenverkehr</b>	<b>13'935.50</b>				<b>185'279.95</b>	
	Nettoausgaben		13'935.50				185'279.95
<b>615</b>	<b>Gemeindestrassen</b>	<b>13'935.50</b>				<b>185'279.95</b>	
	Nettoausgaben		13'935.50				185'279.95
<b>6150</b>	<b>Gemeindestrassen</b>	<b>13'935.50</b>				<b>185'279.95</b>	

## Investitionsrechnung

		Rechnung 2022		Budget 2022		Rechnung 2021	
		Ausgaben	Einnahmen	Ausgaben	Einnahmen	Ausgaben	Einnahmen
5010.02	Verbreiterung, Entwässerung Strassenkörper, Blümlisalpstrasse	13'935.50				185'279.95	
<b>7</b>	<b>Umweltschutz und Raumordnung</b>	<b>284'118.90</b>		<b>474'000.00</b>		<b>32'578.85</b>	
	Nettoausgaben		284'118.90		474'000.00		32'578.85
<b>71</b>	<b>Wasserversorgung</b>	<b>127'923.45</b>		<b>150'000.00</b>		<b>2'457.45</b>	
	Nettoausgaben		127'923.45		150'000.00		2'457.45
<b>710</b>	<b>Wasserversorgung</b>	<b>127'923.45</b>		<b>150'000.00</b>		<b>2'457.45</b>	
	Nettoausgaben		127'923.45		150'000.00		2'457.45
<b>7101</b>	<b>Wasserversorgung (Gemeindebetrieb)</b>	<b>127'923.45</b>		<b>150'000.00</b>		<b>2'457.45</b>	
5031.04	Sanierung Leitungsnetz, Schulstutz	115'118.35		150'000.00		2'457.45	
5031.05	Sanierung Leitungsnetz, Stegmattstrasse 1 - Ersatz Gussleitung	12'805.10					
<b>72</b>	<b>Abwasserentsorgung</b>	<b>147'706.70</b>		<b>320'000.00</b>		<b>30'121.40</b>	
	Nettoausgaben		147'706.70		320'000.00		30'121.40
<b>720</b>	<b>Abwasserentsorgung</b>	<b>147'706.70</b>		<b>320'000.00</b>		<b>30'121.40</b>	
	Nettoausgaben		147'706.70		320'000.00		30'121.40
<b>7201</b>	<b>Abwasserentsorgung (Gemeindebetrieb)</b>	<b>147'706.70</b>		<b>320'000.00</b>		<b>30'121.40</b>	
5032.03	Sanierung Leitungsnetz, Eichenweg	95'994.60		213'000.00		8'059.65	
5032.04	Sanierung Leitungsnetz, Schulstutz	36'551.35		76'000.00		5'489.50	
5620.01	Investitionsbeiträge ARA Thunersee	15'160.75		31'000.00		16'572.25	
<b>79</b>	<b>Raumordnung</b>	<b>8'488.75</b>		<b>4'000.00</b>			
	Nettoausgaben		8'488.75		4'000.00		
<b>790</b>	<b>Raumordnung</b>	<b>8'488.75</b>		<b>4'000.00</b>			
	Nettoausgaben		8'488.75		4'000.00		
<b>7900</b>	<b>Raumordnung allgemein</b>	<b>8'488.75</b>		<b>4'000.00</b>			
5290.01	Umsetzung BMBV, Gewässerräume	8'488.75		4'000.00			
<b>9</b>	<b>Abschluss</b>		<b>2'793'952.15</b>		<b>2'474'000.00</b>		<b>1'519'846.60</b>
	Nettoeinnahmen	2'793'952.15		2'474'000.00		1'519'846.60	

## Investitionsrechnung

		Rechnung 2022		Budget 2022		Rechnung 2021	
		Ausgaben	Einnahmen	Ausgaben	Einnahmen	Ausgaben	Einnahmen
<b>99</b>	<b>Nicht aufgeteilte Posten</b>		<b>2'793'952.15</b>		<b>2'474'000.00</b>		<b>1'519'846.60</b>
	Nettoeinnahmen	2'793'952.15		2'474'000.00		1'519'846.60	
<b>999</b>	<b>Abschluss</b>		<b>2'793'952.15</b>		<b>2'474'000.00</b>		<b>1'519'846.60</b>
	Nettoeinnahmen	2'793'952.15		2'474'000.00		1'519'846.60	
<b>9990</b>	<b>Abschluss</b>		<b>2'793'952.15</b>		<b>2'474'000.00</b>		<b>1'519'846.60</b>
6900.00	Aktivierete Ausgaben		2'793'952.15		2'474'000.00		1'519'846.60

## Investitionsrechnung

		Rechnung 2022		Budget 2022		Rechnung 2021	
		Ausgaben	Einnahmen	Ausgaben	Einnahmen	Ausgaben	Einnahmen
	<b>Investitionsrechnung</b>	<b>2'793'952.15</b>	<b>2'793'952.15</b>	<b>2'474'000.00</b>	<b>2'474'000.00</b>	<b>1'519'846.60</b>	<b>1'519'846.60</b>
<b>5</b>	<b>Investitionsausgaben</b>	<b>2'793'952.15</b>		<b>2'474'000.00</b>		<b>1'519'846.60</b>	
<b>50</b>	<b>Sachanlagen</b>	<b>2'770'302.65</b>		<b>2'439'000.00</b>		<b>1'503'274.35</b>	
<b>5010</b>	<b>Strassen/Verkehrswege</b>	<b>13'935.50</b>				<b>185'279.95</b>	
5010.00	Strassen / Verkehrswege	13'935.50				185'279.95	
<b>5031</b>	<b>Tiefbauten Wasserversorgung</b>	<b>127'923.45</b>		<b>150'000.00</b>		<b>2'457.45</b>	
5031.11	Tiefbauten Wasserversorgung	127'923.45		150'000.00		2'457.45	
<b>5032</b>	<b>Tiefbauten Abwasserentsorgung</b>	<b>132'545.95</b>		<b>289'000.00</b>		<b>13'549.15</b>	
5032.21	Tiefbauten Abwasserbeseitigung	132'545.95		289'000.00		13'549.15	
<b>5040</b>	<b>Hochbauten</b>	<b>2'495'897.75</b>		<b>2'000'000.00</b>		<b>1'301'987.80</b>	
5040.00	Hochbauten	2'495'897.75		2'000'000.00		1'301'987.80	
<b>52</b>	<b>Immaterielle Anlagen</b>	<b>8'488.75</b>		<b>4'000.00</b>			
<b>5290</b>	<b>Übrige immaterielle Anlagen</b>	<b>8'488.75</b>		<b>4'000.00</b>			
5290.00	Ortsplanung, Zonenplanungen, Regionalplanungen	8'488.75		4'000.00			
<b>56</b>	<b>Eigene Investitionsbeiträge</b>	<b>15'160.75</b>		<b>31'000.00</b>		<b>16'572.25</b>	
<b>5620</b>	<b>Inv.beiträge Gemeinden u.Gde.verbänden</b>	<b>15'160.75</b>		<b>31'000.00</b>		<b>16'572.25</b>	
5620.21	Inv.beiträge Gemeinden u. Gemeindeverbände	15'160.75		31'000.00		16'572.25	
<b>6</b>	<b>Investitionseinnahmen</b>		<b>2'793'952.15</b>		<b>2'474'000.00</b>		<b>1'519'846.60</b>
<b>69</b>	<b>Übertrag an Bilanz</b>		<b>2'793'952.15</b>		<b>2'474'000.00</b>		<b>1'519'846.60</b>
<b>6900</b>	<b>Aktivierete Ausgaben</b>		<b>2'793'952.15</b>		<b>2'474'000.00</b>		<b>1'519'846.60</b>
6900.00	Aktivierete Ausgaben		2'793'952.15		2'474'000.00		1'519'846.60
	<b>Nettoinvestitionen</b>	<b>2'793'952.15</b>		<b>2'474'000.00</b>		<b>1'519'846.60</b>	